

Jatkoväylä-hanke 2.5.2018, XAMK  
Mikkeli

# Ohjaus Keudassa

*Erja Kärnä*

## **Opiskelijoita 6100**

- Ammatillinen peruskoulutus
- Nuorten aikuisten osaamishjelma
- Oppisopimuskoulutus (perustutkinnot ja lisäkoulutus)

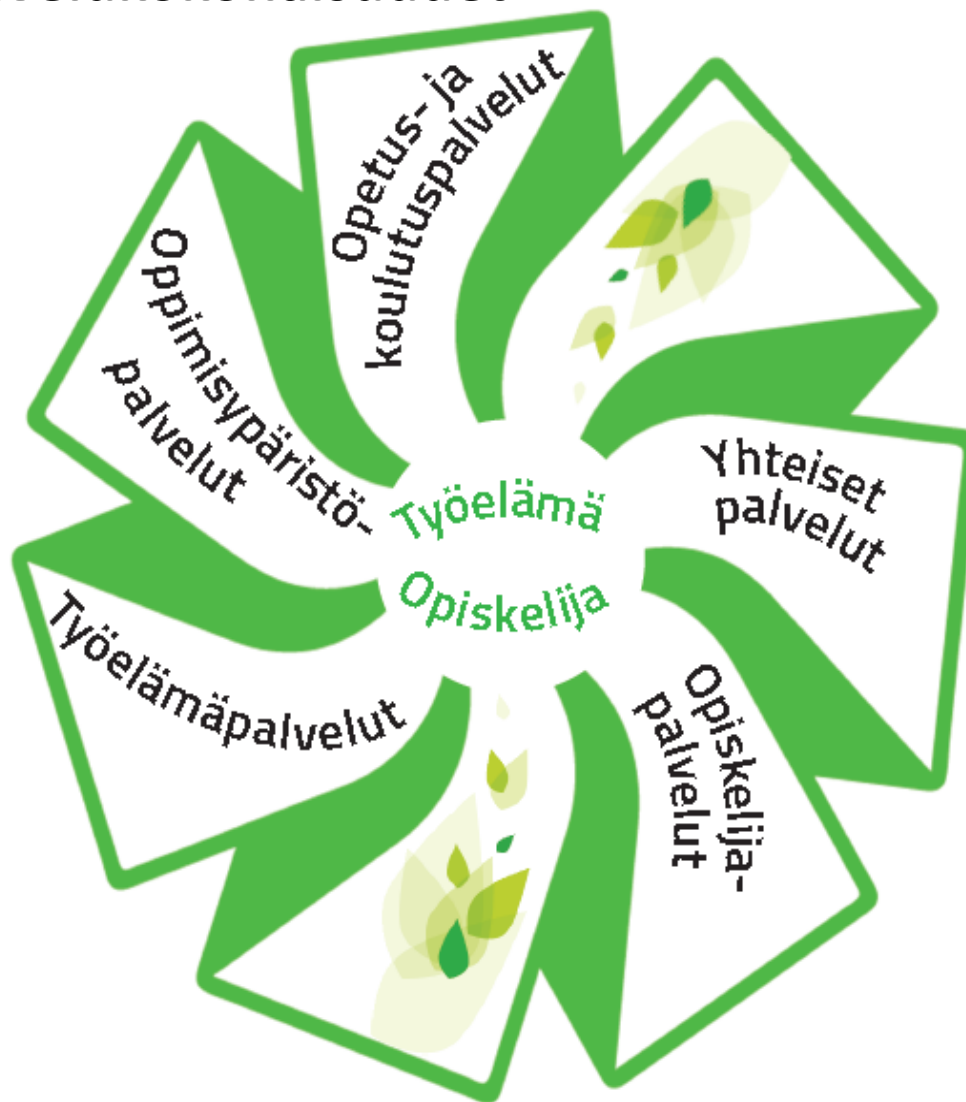
Lisäksi:

- Oppilaitosmuotoinen lisäkoulutus
- Työvoimakoulutus
- Kansanopistokoulutus

## **Henkilöstö 674**

- Opetushenkilöstö 416
- Muut 258

# Keudan palvelukokonaisuudet





## Keudan ammattiopisto

- Sibeliuksenväylä 55 B, 04400 Järvenpää
- Wärtsilänkatu 7, 04410 Järvenpää
- Keskikatu 3 a, 04200 Kerava
- Sarviniitynkatu 9, 04200 Kerava
- Lukkarinpolku 2, 04600 Mäntsälä
- Mäntsälä Saaren kartano, Paroninkuja 20, 04920 Saarentaus
- Nurmijärvi, Lopentie 20, 01860 Perttula
- Sipoon Enter, Iso Kylätie 14, 04130 Sipoo
- Kirkkotie 31, 04130 Tuusula
- Pekka Halosen akatemia, Kansanopiston-tie 60, 04380 Tuusula

## Keudan aikuisopisto

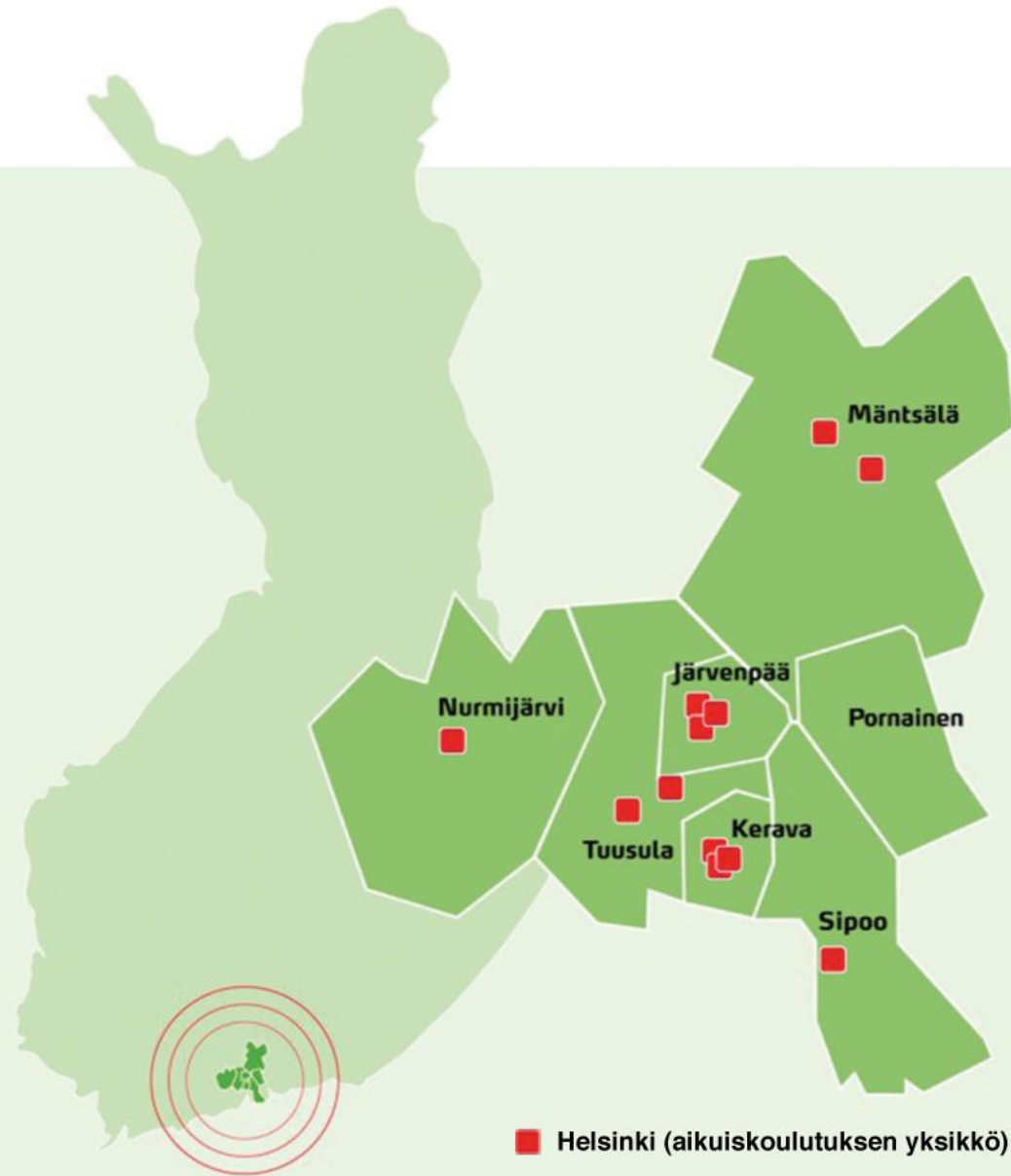
- Uutiskatu 2, 00240 Helsinki
- Sibeliuksenväylä 55 A, 04400 Järvenpää
- Wärtsilänkatu 61 ja 63, 04440 Järvenpää
- Keskikatu 3 a, 04200 Kerava
- Sarviniitynkatu 9, 04200 Kerava
- Mäntsälä Saaren kartano, Paroninkuja 20, 04920 Saarentaus
- Kirkkotie 31, 04130 Tuusula
- Pekka Halosen akatemia, Kansanopiston-tie 60, 04380 Tuusula

## Keudan oppisopimuskeskus

- Kultasepänskatu 5, 04250 Kerava

## Keski-Uudenmaan koulutus-kuntayhtymä – Keuda

- Sibeliuksenväylä 55 A, 04400 Järvenpää



■ Helsinki (aikuiskoulutuksen yksikkö)

## Strategisia lähtökohtia ohjauksen kehittämiseksi

- Lähtökohtana opiskelijälähtöisyys, työelämälähtöisyys (= parantaa asiakaspalvelua, yhden luukun periaate)
- Selkeyttää ja yhtenäistää opetuksen suunnittelua
- Yhtenäistää ja parantaa ohjausta sekä hakuvaiheessa, opintojen aikana että valmistumisvaiheessa (= uraohjaus)

# Verkostoyhteistyö *Keuda*

- Yhteistyökumppaneita ovat mm. ohjaamot, ura- ja työllisyysneuvojat, Valma, etsivä nuorisotyö ja lisäopetus.
- Yhteistyöpalaverit toimivat paikkakunnittain omien suunnitelmien mukaan alueen yhteisen suunnittelun pohjalta.
- Keski-Uudenmaan perusasteen ja toisen asteen opinto-ohjaajat, etsivä nuorisotyöntekijät, ohjaamon opinto-ohjaaja sekä te-toimiston edustajat tapaavat keväisin toukokuun ensimmäinen perjantai ja syksyisin elokuun viimeinen perjantai. (Jälkiohjaus)

# PK:n 8.-9.luokkalaiset

- Peruskoulussa 9.- luokkalaiset ovat tärkein kohderyhmä ja markkinointi on tärkeää myös heidän huoltajilleen.
- 9.luokkalaisilla on mahdollisuus osallistua myös Taitaja9-kilpailuihin.
- Hakeutumisvaiheen ohjausta suunnataan kuitenkin jo 8.- luokkalaisille. He voivat osallistua keväisin mm. avoimiin oviin.

# K-U:n alueelle pk-vierailut *Keuda*

- Keudan opinto-ohjaajat käyvät peruskouluissa esittelemässä Keudan koulutuksia kaikille 9.-luokkalaisille yhtä aikaa koulukohtaisesti (ei yksittäisiä opo-tunteja).
- 9.-luokkalaiset ovat tervetulleita vastaavasti tutustumaan haluamilleen aloille Keudaan.



# Ohjaus ennen hakeutumista

- **Infot** = yleisiä (kaikille kohderyhmille tarkoitettuja) osoitekohtaisia koulutusinfoja, enemmän informatiivisia, eivätkä vaadi opetustoiminnan muuttamista Keudassa.
- **Avoimet ovet** = ovat osoitekohtaisia tapahtumia (kohderyhmä 8-luokkaiset), joissa on mahdollisuus tutustua koulun toimintaan aloittain. Kesto on n. puolipäivää ja ovat keväällä.
- **Pajapäivät** = toiminnallisia aloihin tutustumista (kohderyhmä 9-luokkalaiset ja muut kiinnostuneet hakijat), joihin ilmoittaudutaan etukäteen. Alan opettaja ja mahdolliset opiskelijat tekevät alaan liittyviä tehtäviä tutustujien kanssa esim. leipuri-kondiittorit leipovat pullia ja keskustelevat toiminnan ohessa alasta.

# Huoltajat

- Keuda on mukana perusopetuksen huoltajien yhteishakuinfoissa eri paikkakunnilla
- Huoltajilla on myös tarvittaessa mahdollisuus yhteiseen ohjaukseen peruskoululaisen kanssa hyvissä ajoin ennen yhteishakua.
- Huoltajat voivat tulla yhdessä nuoren kanssa tutustumaan kouluun esim. avoimet ovet ja keskustelemaan tulevista opinnoista.

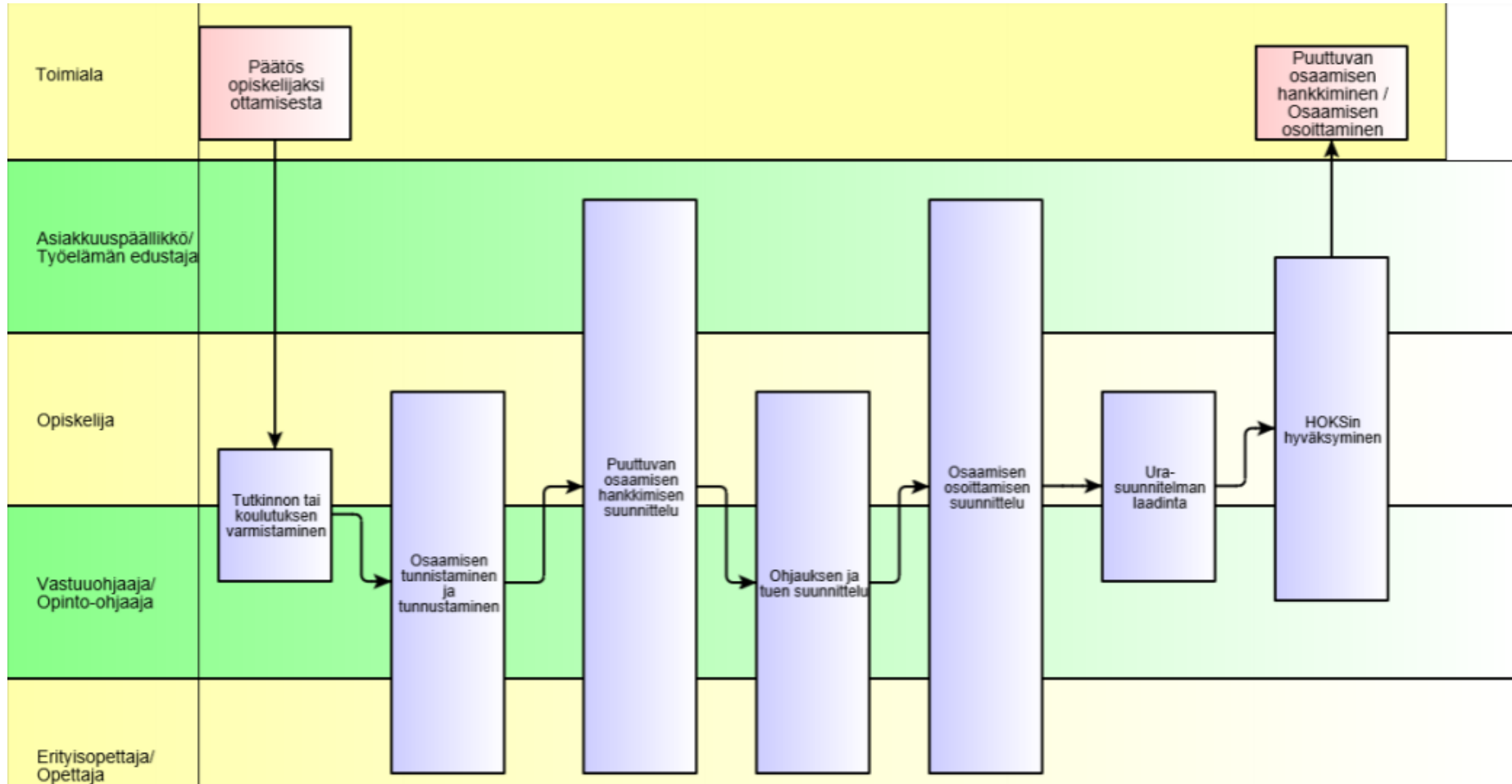
# Lukioyhteistyö

- Keuda on mukana lukioiden järjestämässä jatko-opintotilaisuuksissa ja pyydettäessä opinto-ohjaustunneilla tai infotilaisuuksissa.
- Opintojen aikana lukio-opintoja voi suorittaa pääsääntöisesti kaikissa lukioissa niin Keski-Uudellamaalla kuin ympäristökunnissakin.

# Ohjaus hakeutumisvaiheessa

1. Hakutoimisto käsittelee hakemukset.
2. Opinto-ohjaaja/vastuuohjaaja on yhteydessä hakijoihin ja varmistaa oikean tutkinnon (yhteishaussa tämä tehdään opiskelijaksi ottamisen jälkeen).
3. Opinto-ohjaaja valmistelee opiskelijaksi ottamisen.
4. Toimialapäällikkö ottaa opiskelijaksi ja tekee päätökset.

# HOKS:n laadinta ja ohjaus



Ohjauskokonaisuudelle antaa  
suuntaa ja varmistaa  
ohjauksen asiasisällöt  
Opiskelu- ja  
urasuunnitteluvälmiudet 1 osp

Moodlekurssi

## Kurssi-INFO



## Ohjeet



## Mikä kiinnostaa?



## Tutkinto, ura ja valinnat



## Jatkokoulutus



## Työnhaku ja oma osaaminen



## Kurssipalaute



## Opettajan Yhteystiedot

Olli Opettaja  
p. 151 333 333  
email: olli.opettaja@keuda.fi  
skype: olli.opettaja .....



## Edistymisen Seuranta



Edistymään: 0%

Voit nähdä kurssin lohkot päälle tai napäilyä asettamalla til.

[Yleiskatsaus opiskelijoista](#)

## Viimeisimmät Uutiset

(Ei vielä uutisia)


## Kalenteri

huhtikuu 2018						
JOU	TI	KE	TO	PE	LA	SU
						1
2	3	4	5	6	7	8
9	10	11	12	13	14	15
16	17	18	19	20	21	22
23	24	25	26	27	28	29
30						

## TAPAHTUMIEN SELITTEET

- Piilota yleiset tapahtumat
- Piilota kurssitapahtumat
- Piilota ryhmätapahtumat
- Piilota käyttäjän tapahtumat



 Kurssi-INFO

## Opiskelu- ja urasuunnitteluvalmiudet (1 osp)

Tervetuloa kurssille!


Tämä verkkokurssin on ns. **non-stop -verkkokurssi**, joka tarkoittaa, että opiskelija voi aloittaa kurssin suorittamisen sovituaan ohjaavan opettajan kanssa ajankohdan. Kurssille asetetaan myös lopetuspäivämäärä ja nämä ajankohdat tulevat näkyviin opiskelijan lukujärjestykseen.

### KURSSIN OSAAMISTAVOITTEET

Opiskelija osaa

- tunnistaa omia kiinnostuksen kohteitaan, mahdollisuuksiaan ja tuen tarpeitaan
- tehdä tutkintoaan ja uraansa koskevia valintoja
- hankkia tutkinnon suorittamisen aikana tietoa erilaisista jatkokoulutusmahdollisuuksista ja koulutustarjonnasta
- valmistautua tutkinnon suorittamisen aikana työnhakuun ja oman osaamisensa esittelyyn

 Kurssin arviointi

 Viimeisimmät uutiset ja tiedotteet

 Kysy kurssista, tehtävistä, opettaja vastaa



Keudan  
**VOIMA**  
Ura- ja rekrytointipalvelut

*"Ohjausta,  
valmennusta ja neuvontaa  
työllistymisen tueksi."*







# Ohjeet kurssin suorittamiseen







## ARVIOINTI

- **Arvosana T1**  
Kun teet T1 - tason tehtävät hyväksytysti jokaisesta kurssin neljästä osiosta, saat kurssista arvosanan T1.
- **Arvosana T2**  
Kun teet T1 - ja H2 - tason tehtävät hyväksytysti jokaisesta kurssin neljästä osiosta, saat kurssista arvosanan T2.
- **Arvosana H3**  
Kun teet T1 -, H2 - ja K3 - tason tehtävät jokaisesta osiosta hyväksytysti, saat kurssista arvosanan H3
- **Arvosana H4** edellyttää tehtävien T1-H4 suorittamista
- **Arvosana K5** edellyttää tehtävien T1-K5 suorittamista

## EDISTYMISEN SEURANTA

Edistymisen Seuranta-lohkossa (kuva ylhäällä) näkyy kaikki palautettavat tehtävät: vihreällä suoritettut ja sinisellä suorittamattomat.

Kurssipohjalla tehtävän voi klikata tehdyksi (kiinteäviivainen neliö). Katkoviivaiseen neliöön tulee merkintä sitten, kun tehtävä on hyväksytty.

 T1-tason tehtävä: Tutustuminen Keudan verkkosivuihin ja StudentaPlus-järjestelmään, myös sanahakutehtävä	<input type="checkbox"/>
 T2-tason tehtävä: Opiskelun alkuvaiheen HOKS-keskustelussa	<input checked="" type="checkbox"/>
 H3-tason tehtävä: Millainen oppija olet?	<input type="checkbox"/>
 Yhteys opettajaan ja muihin kurssille osallistujiin	
 OHJE: Miten nostan tiedoston (teksti, kuva, video) vastauksena Moodleen?	
 OHJE: Miten käytän Moodlen omaa äänitetyökalua PoodLL	



## ☰ Mikä kiinnostaa?

### Omia kiinnostuksen kohteita, mahdollisuuksia ja tuen tarpeita

#### OSAAMISTAVOITTEET

Opiskelija tunnistaa omia kiinnostuksen kohteitaan, mahdollisuuksiaan ja tuen tarpeitaan.

Tässä osiossa voit pohtia itseäsi oppijana, millaista tukea tarvitsisit erilaisissa oppimistilanteissa ja miten parhaiten edistäisit oman osaamisesi kertymistä.





 T1-tason tehtävä: Tutustuminen Keudan verkkosivuihin ja StudentaPlus-järjestelmään, myös sanahakutehtävä

 T2-tason tehtävä: Opiskelun alkuvaiheen HOKS-keskustelussa

 H3-tason tehtävä: Millainen oppija olet?

 H3-tason tehtävä: Oppimistyylit - LearningAps

 H4-tason tehtävä: Itsetunto ja ammattilaisuuteen kasvaminen

 K5-tason tehtävä: Omat vahvuudet ja oppimistavat esille HOKS-keskustelussa

## H3-tason tehtävä: Millainen oppija olet?

Millainen oppija olet?

Voit oppia vain, jos olet fyysisesti ja psyykkisesti läsnä erilaisissa oppimistilanteissa. Oppiminen on yhteispeliä, jossa vaaditaan aktiivista työskentelyä. Se ei ole vain valmiin tiedon tallentamista ja toistamista kokeessa, vaan se on tiedon ymmärtämistä ja uuden tiedon luomista.


Se, että kytket uutta asiaa entuudestaan tuttuun, edistää oppimista. Esimerkiksi oppitunneilla voit tuottaa opettajan materiaalin pohjalta tekstiä omin sanoin sanotuksi. Tai piirtää kuvana, kuviona, pylväänä jne. saman asian. Tai käyttää vain apusanoja muistiinpanoissa.

Meillä jokaisella on erilainen tapa oppia. Tapa on ihan yhtä yksilöllinen kuin nimikirjoituskin. Tiedätkö, millainen oppija sinä olet?


**Tehtävä: Kartoita oma oppimistyylini esim. seuraavalla verkkosivustolla:**


1. Lue ensin yleisluonnehdintaa [oppimistyyleistä](#) (esim. sivustolta [Porttivapauten.fi](#))
2. Tee sitten testi alla olevasta [Oppimistyylytesti.pdf](#)-tiedostosta
3. Lopuksi tee tulkintaa oman tyylini tuloksesta peilaten oppimistyyleistä lukemasi sivuston antia.
  - voit tehdä tulkinnan word-ohjelmalla ja nostaa sen tähän
  - voit tehdä tulkinnan myös tässä alla olevalla editorilla
  - voit tehdä tulkinnan myös ääniviestinä tässä alla avautuvaan äänitetyökalun PoodLL avulla, katso [ohje](#).
  - voit piirtää miellekartan käsin, ottaa kuvan ja nostaa kuvan tähän

Vastaus lähtee opettajalle, kun tallennuksen jälkeen klikkaa **LÄHETÄ ARVIOITAVAKSI**

 [Oppimistyylytesti, havaintokanavatesti.pdf](#)


**Palautuksen tila**



 Kurssipalaute

## Palaute verkkokurssista - pakollinen

Anna palaute tästä kurssista alla. Palautteen antaminen on pakollinen tehtävä.



 Palaute kurssista - pakollinen

Työllistymisen  
varmistaminen Keuda  
Voiman kautta, jos  
työpaikkaa ei ole  
tiedossa  
valmistumisen  
kynnyksellä.

# KEUDAN STRATEGIA 2016-2020

## Asiakaslupaukset:

- Keudassa rakennat oman polun ammattiin
- Keuda luo työelämä kumppanuuksia
- Keudassa saa innostua ja innostaa

## Visio:

- Innostava, aktiivinen, yksilöllinen - Keuda



KIITOS!

[erja.karna@keuda.fi](mailto:erja.karna@keuda.fi)