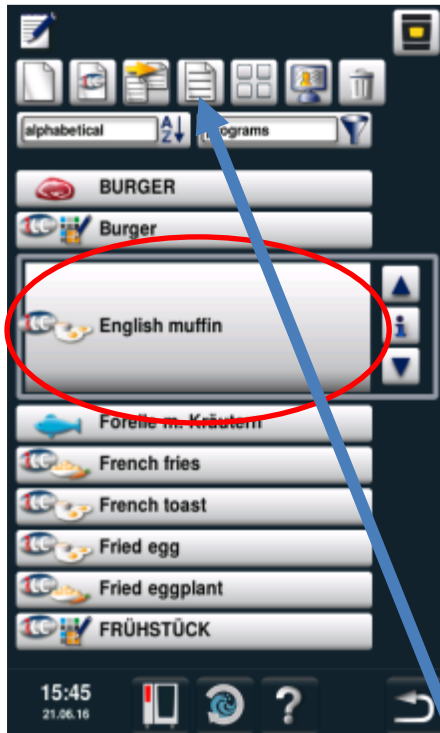


Manuaalisen prosessin / valmiin prosessin muokkaaminen:

1. Siirry ohjelmointitilaan painamalla näppäintä



2. Valitse ohjelmaluettelosta prosessi, jota haluat muokata.

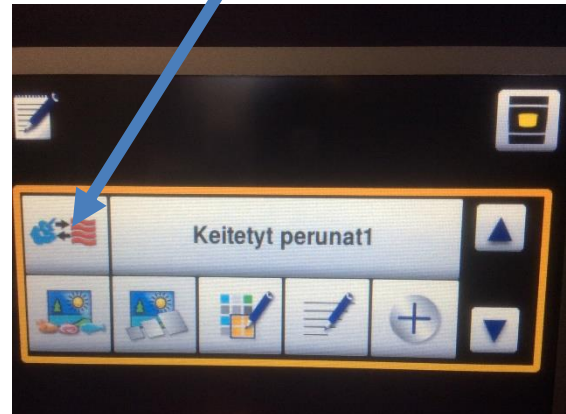


3. Valitse toiminto "Muuta ohjelmaa" kuvakkeesta

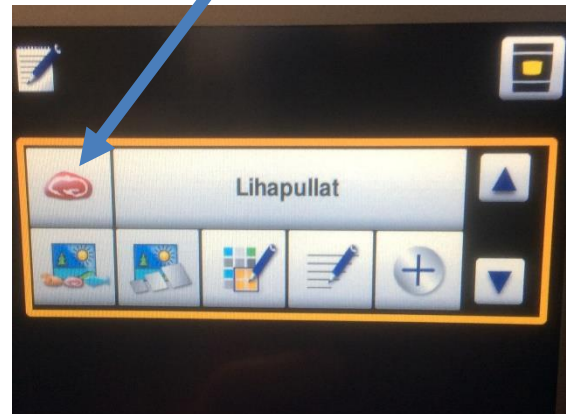


Kuvat: Metos,
<http://metos.com/pdf/prods/applicationmanual/FI/4342096.pdf>

4. Manuaalisen prosessin vaiheita pääset muokkaamaan täältä



ja valmiin prosessin kypsennysparametreja pääset muokkaamaan täältä



5. Manuaalisen prosessin vaiheita pääset lisäämään täältä ja poistamaan täältä



Tarkista, että ennen muutosta on valittu oikea vaihe prosessissa (vaihe on punaisella pohjalla).

5. Tallenna ohjelma muokkauksen jälkeen painamalla näppäintä

