Jatkoväylä-hanke 2.5.2018, XAMK Mikkeli

Ohjaus Keudassa

Erja Kärnä

Opiskelijoita 6100

- Ammatillinen peruskoulutus
- Nuorten aikuisten osaamisohjelma
- Oppisopimuskoulutus (perustutkinnot ja lisäkoulutus)

Lisäksi:

- Oppilaitosmuotoinen lisäkoulutus
- Työvoimakoulutus
- Kansanopistokoulutus

Henkilöstö 674

- Opetushenkilöstö 416
- Muut 258

Keudan palvelukokonaisuudet

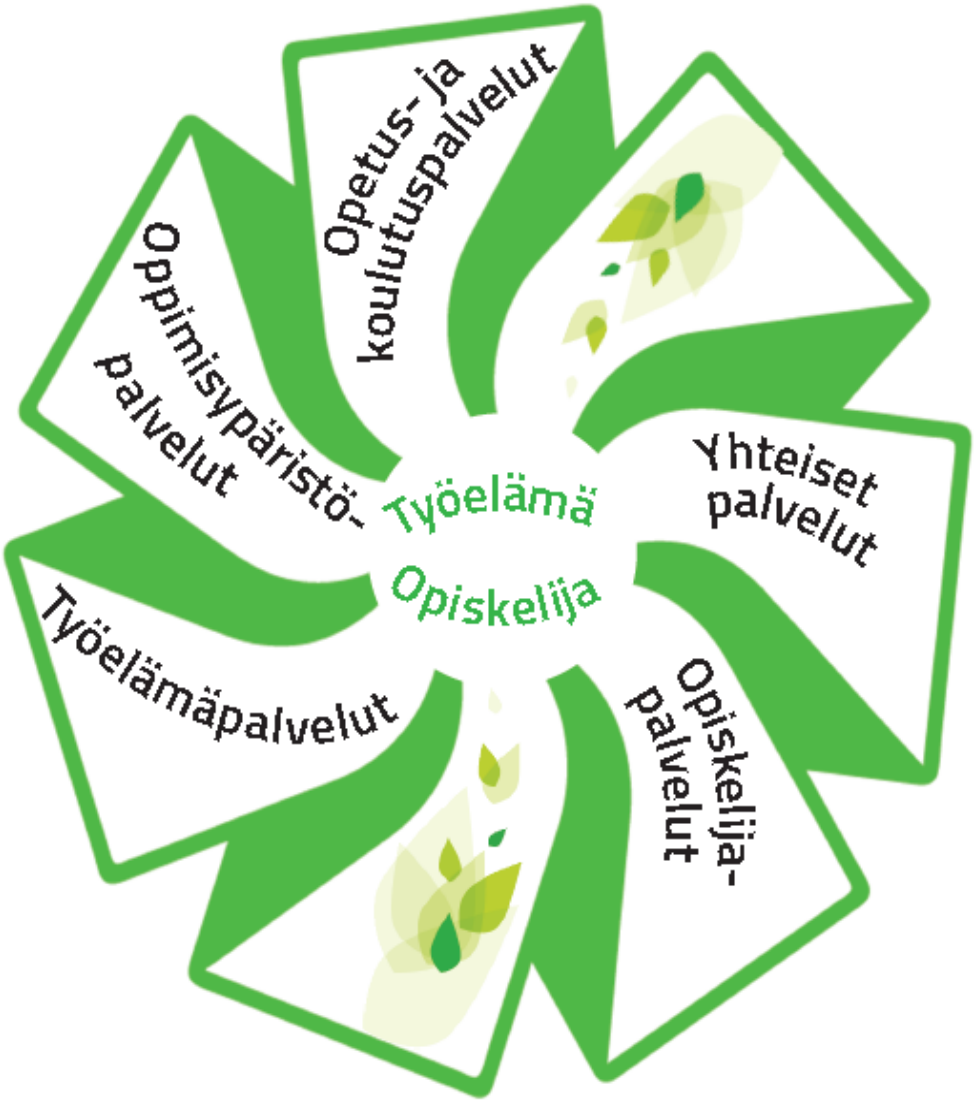

Keuda

Keudan ammattiopisto

- Sibeliuksenväylä 55 B, 04400 Järvenpää
- Wärtsilänkatu 7, 04410 Järvenpää
- Keskikatu 3 a, 04200 Kerava
- Sarviniitynkatu 9, 04200 Kerava
- Lukkarinpolku 2, 04600 Mäntsälä
- Mäntsälä Saaren kartano, Paroninkuja 20, 04920 Saarentaus
- Nurmijärvi, Lopentie 20, 01860 Perttula
- Sipoon Enter, Iso Kylätie 14, 04130 Sipoo
- Kirkkotie 31, 04130 Tuusula
- Pekka Halosen akatemia, Kansanopistontie 60, 04380 Tuusula

Keudan aikuisopisto

- Uutiskatu 2, 00240 Helsinki
- Sibeliuksenväylä 55 A, 04400 Järvenpää
- Wärtsilänkatu 61 ja 63, 04440 Järvenpää
- Keskikatu 3 a, 04200 Kerava
- Sarviniitynkatu 9, 04200 Kerava
- Mäntsälä Saaren kartano, Paroninkuja 20, 04920 Saarentaus
- Kirkkotie 31, 04130 Tuusula
- Pekka Halosen akatemia, Kansanopistontie 60, 04380 Tuusula

Keudan oppisopimuskeskus

- Kultasepänkatu 5, 04250 Kerava

Keski-Uudenmaan koulutuskuntayhtymä – Keuda

- Sibeliuksenväylä 55 A, 04400 Järvenpää

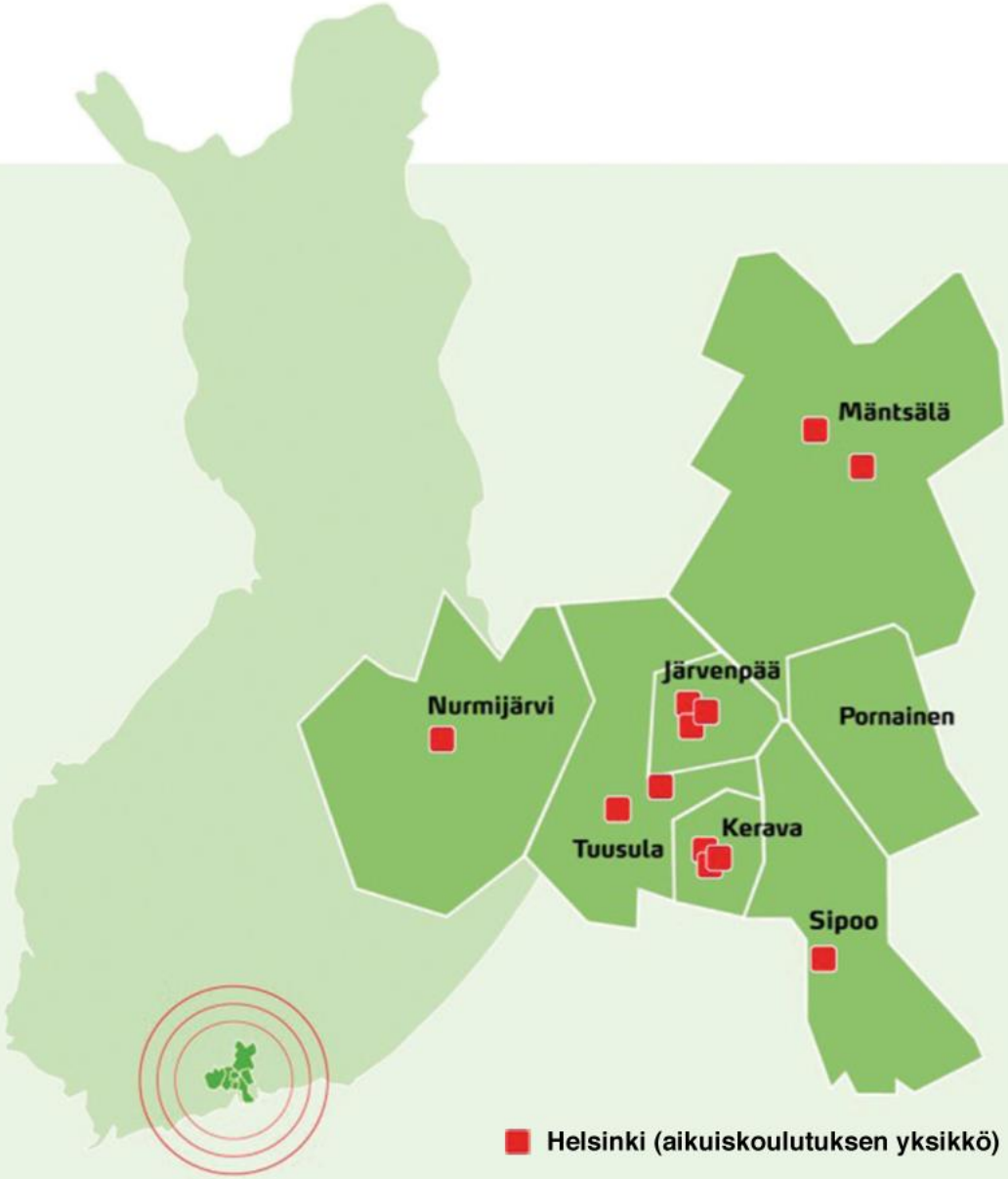

+358 9 27 381 www.keuda.fi

Työelämän taitaja

Strategisia lähtökohtia ohjauksen kehittämiseksi

- Lähtökohtana opiskelijalähtöisyys, työelämälähtöisyys (= parantaa asiakaspalvelua, yhden luukun periaate)
- Selkeyttää ja yhtenäistää opetuksen suunnittelua
- Yhtenäistää ja parantaa ohjausta sekä hakuvaiheessa, opintojen aikana että valmistumisvaiheessa (= uraohjaus)

Verkostoyhteistyö

Keuda

- Yhteistyökumppaneita ovat mm. ohjaamot, ura- ja työllisyysneuvojat, Valma, etsivä nuorisotyö ja lisäopetus.
- Yhteistyöpalaverit toimivat paikkakunnittain omien suunnitelmien mukaan alueen yhteisen suunnittelun pohjalta.
- Keski-Uudenmaan perusasteen ja toisen asteen opinto-ohjaajat, etsivä nuorisotyöntekijät, ohjaamon opinto-ohjaaja sekä te-toimiston edustajat tapaavat keväisin toukokuun ensimmäinen perjantai ja syksyisin elokuun viimeinen perjantai. (Jälkiohjaus)

PK:n 8.-9.luokkalaiset

Keuda

- Peruskoulussa 9.- luokkalaiset ovat tärkein kohderyhmä ja markkinointi on tärkeää myös heidän huoltajilleen.
- 9.luokkalaisilla on mahdollisuus osallistua myös Taitaja9-kilpailuihin.
- Hakeutumisvaiheen ohjausta suunnataan kuitenkin jo 8.- luokkalaisille. He voivat osallistua keväisin mm. avoimiin oviin.

K-U:n alueelle pk-vierailut

Keuda

- Keudan opinto-ohjaajat käyvät peruskouluissa esittelemässä Keudan koulutuksia kaikille 9.-luokkalaisille yhtä aikaa koulukohtaisesti (ei yksittäisiä opo-tunteja).
- 9.-luokkalaiset ovat tervetulleita vastaavasti tutustumaan haluamilleen aloille Keudaan.

Ohjaus ennen hakeutumista

- **Infot** = yleisiä (kaikille kohderyhmille tarkoitettuja) osoitekohtaisia koulutusinfoja, enemmän informatiivisia, eivätkä vaadi opetustoiminnan muuttamista Keudassa.
- **Avoimet ovet** = ovat osoitekohtaisia tapahtumia (kohderyhmä 8-luokkaiset), joissa on mahdollisuus tutustua koulun toimintaan aloittain. Kesto on n. puolipäivää ja ovat keväällä.
- **Pajapäivät** = toiminnallisia aloihin tutustumista (kohderyhmä 9.-luokkalaiset ja muut kiinnostuneet hakijat), joihin ilmoittaudutaan etukäteen. Alan opettaja ja mahdolliset opiskelijat tekevät alaan liittyviä tehtäviä tutustujien kanssa esim. leipuri-kondiittorit leipovat pullia ja keskustelevat toiminnan ohessa alasta.

Huoltajat

Keuda

- Keuda on mukana perusopetuksen huoltajien yhteishakuinfoissa eri paikkakunnilla
- Huoltajilla on myös tarvittaessa mahdollisuus yhteiseen ohjaukseen peruskoululaisen kanssa hyvissä ajoin ennen yhteishakua.
- Huoltajat voivat tulla yhdessä nuoren kanssa tutustumaan kouluun esim. avoimet ovet ja keskustelemaan tulevista opinnoista.

Lukioyhteistyö

Keuda

- Keuda on mukana lukioiden järjestämissä jatko-opintotilaisuuksissa ja pyydettäessä opinto-ohjaustunneilla tai infotilaisuukissa.
- Opintojen aikana lukio-opintoja voi suorittaa pääsääntöisesti kaikissa lukioissa niin Keski-Uudellamaalla kuin ympäristökunnissakin.

Ohjaus hakeutumisvaiheessa

1. Hakutoimisto käsittelee hakemukset.
2. Opinto-ohjaaja/vastuuohjaaja on yhteydessä hakijoihin ja varmistaa oikean tutkinnon (yhteishaussa tämä tehdään opiskelijaksi ottamisen jälkeen).
3. Opinto-ohjaaja valmistelee opiskelijaksi ottamisen.
4. Toimialapäällikkö ottaa opiskelijaksi ja tekee päätökset.

HOKS:n laadinta ja ohjaus

Keuda

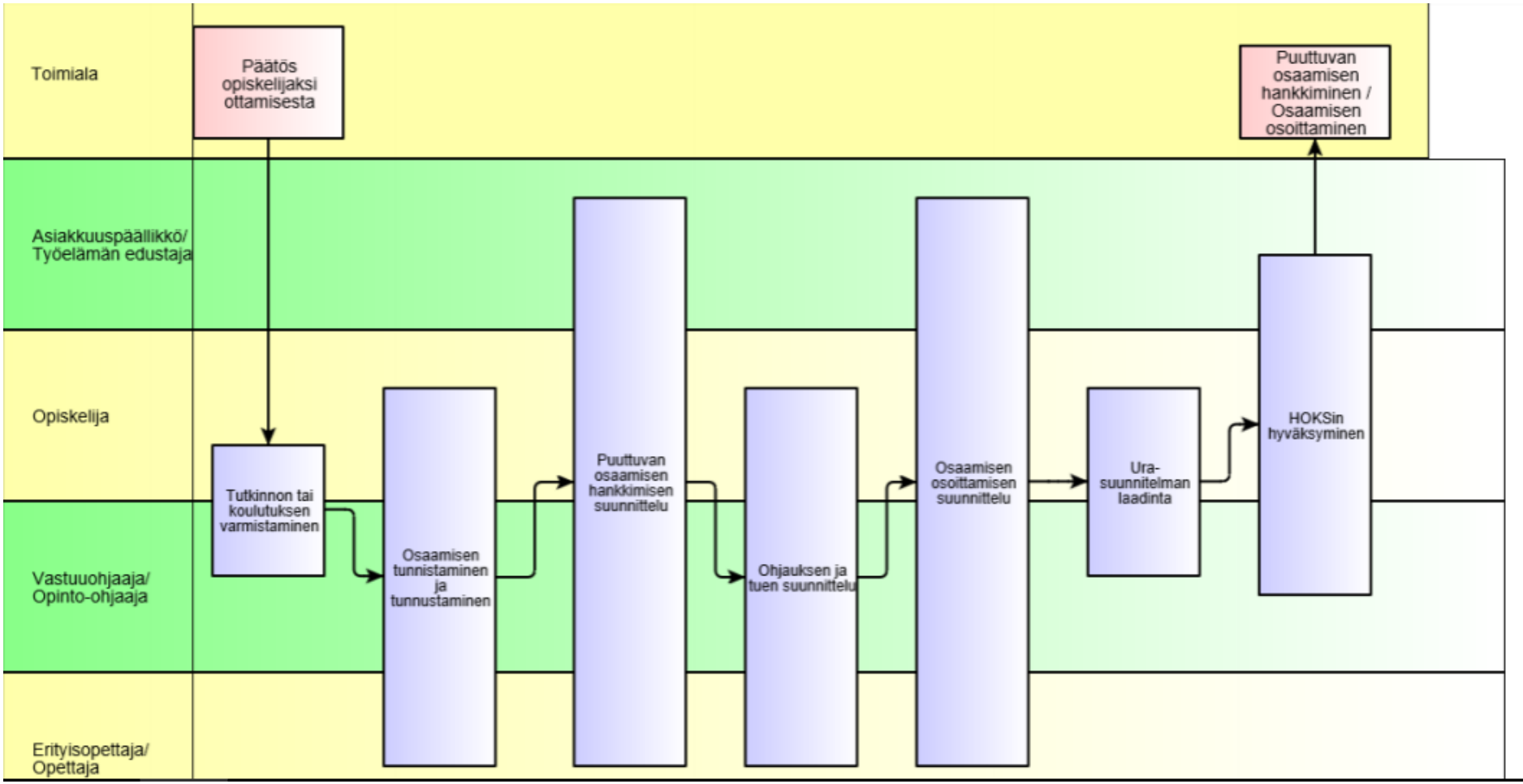

Ohjauskokonaisuudelle antaa suuntaa ja varmistaa ohjauksen asiasisällöt
Opiskelu- ja urasuunnitteluvalmiudet 1 osp

Moodlekurssi

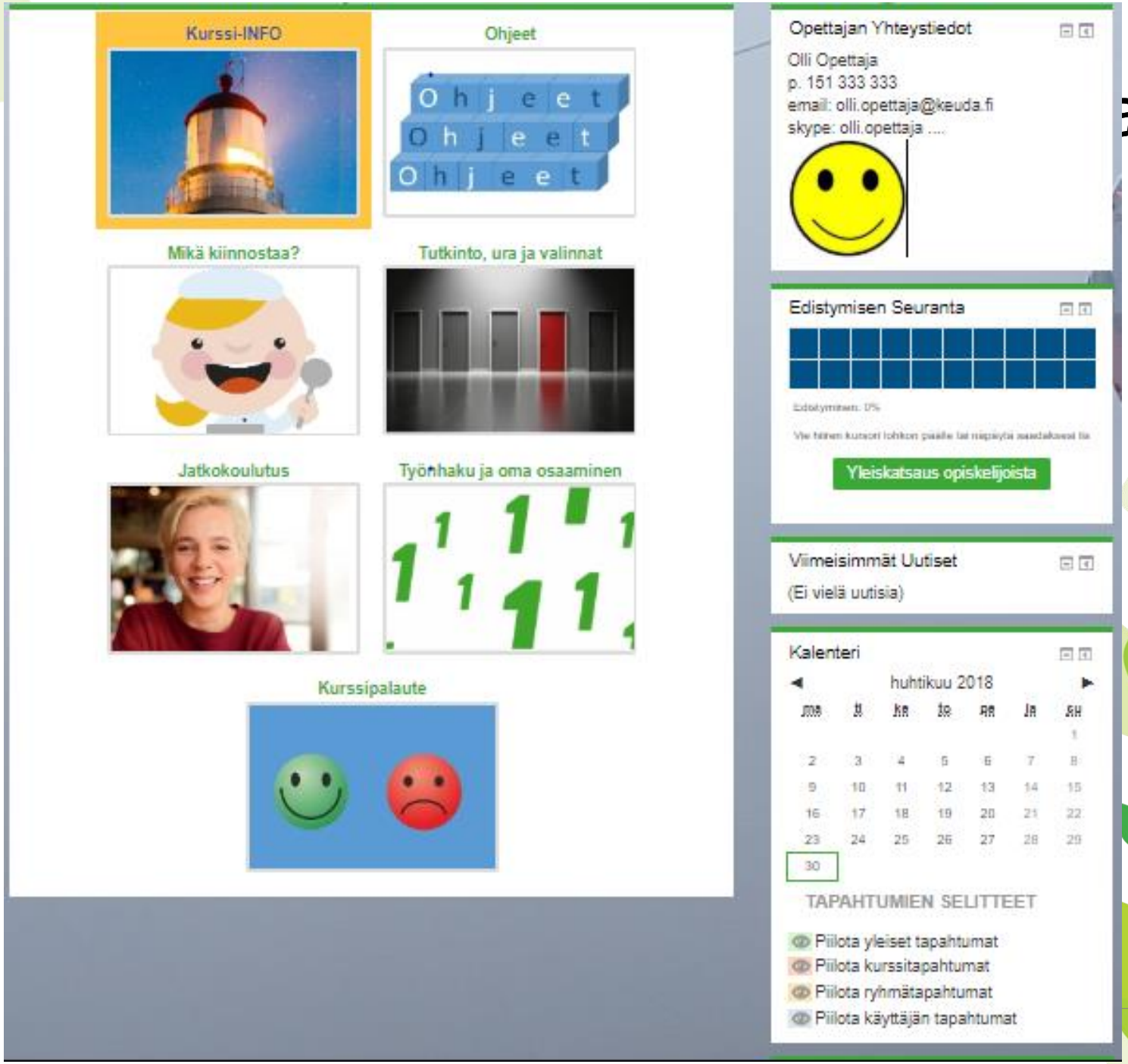
Kurssi-INFO
Ohjeet
Ohjeet
Ohjeet
Ohjeet
Mikä kiinnostaa?
Tutkinto, ura ja valinnat
Jatkokoulutus
Työnhaku ja oma osaaminen
Kurssipalaute
Opettajan Yhteystiedot
Olli Opettaja
p. 151 333 333
email: olli.opettaja@keuda.fi
skype: olli.opettaja ....
Edistymisen Seuranta
Yleiskatsaus opiskelijoista
Viimeisimmät Uutiset
(Ei vielä uutisia)
Kalenteri
huhtikuu 2018
TAPAHTUMIEN SELITTEET
Piilota yleiset tapahtumat
Piilota kurssitapahtumat
Piilota ryhmätapahtumat
Piilota käyttäjän tapahtumat

Keuda

Kurssi-INFO

Opiskelu- ja urasuunnitteluvalmiudet (1 osp)

Tervetuloa kurssille!

Tämä verkkokurssin on ns. **non-stop -verkkokurssi**, joka tarkoittaa, että opiskelija voi aloittaa kurssin suorittamisen sovittuaan ohjaavan opettajan kanssa ajankohdan. Kurssille asetetaan myös lopetuspäivämäärä ja nämä ajankohdat tulevat näkyviin opiskelijan lukujärjestykseen.

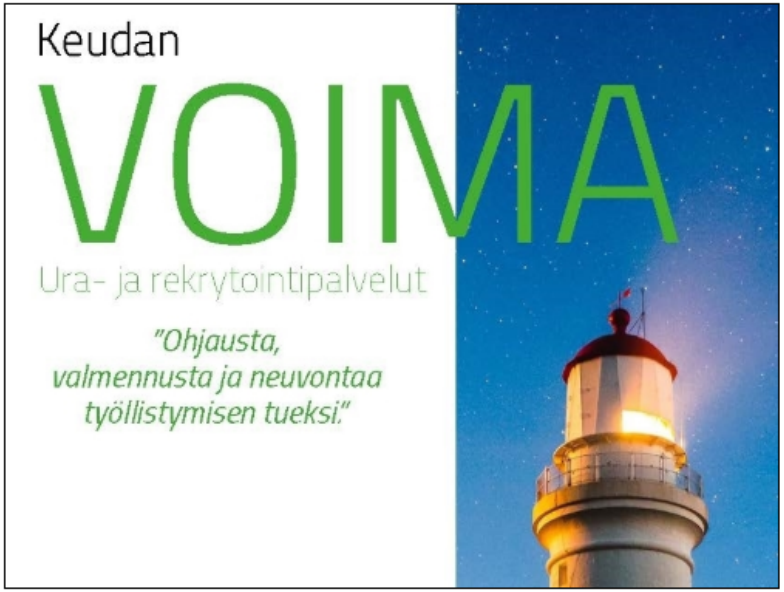

KURSSIN OSAAMISTAVOITTEET

Opiskelija osaa

- tunnistaa omia kiinnostuksen kohteitaan, mahdollisuuksiaan ja tuen tarpeitaan
- tehdä tutkintoaan ja uraansa koskevia valintoja
- hankkia tutkinnon suorittamisen aikana tietoa erilaisista jatkokoulutusmahdollisuuksista ja koulutustarjonnasta
- valmistautua tutkinnon suorittamisen aikana työnhakuun ja oman osaamisensa esittelyyn

Kurssin arviointi

Viimeisimmät uutiset ja tiedotteet

Kysy kurssista, tehtävistä, opettaja vastaa

Ohjeet

Ohjeet kurssin suorittamiseen

ARVIOINTI

- **Arvosana T1**
  Kun teet T1 - tason tehtävät hyväksytysti jokaisesta kurssin neljästä osiosta, saat kurssista arvosanan T1.
- **Arvosana T2**
  Kun teet T1 - ja H2 - tason tehtävät hyväksytysti jokaisesta kurssin neljästä osiosta, saat kurssista arvosanan T2.
- **Arvosana H3**
  Kun teet T1 -, H2 - ja K3 - tason tehtävät jokaisesta osiosta hyväksytysti, saat kurssista arvosanan H3
- **Arvosana H4** edellyttää tehtävien T1-H4 suorittamista
- **Arvosana K5** edellyttää tehtävien T1-K5 suorittamista

EDISTYMISEN SEURANTA

Edistymisen Seuranta-lohkossa (kuva ylhäällä) näkyy kaikki palautettavat tehtävät: vihreällä suoritetut ja sinisellä suorittamattomat.

Kurssipohjalla tehtävän voi klikata tehdyksi (kiinteäviivainen neliö). Katkoviivaiseen neliöön tulee merkintä sitten, kun tehtävä on hyväksytty.

Yhteys opettajaan ja muihin kurssille osallistujiin

OHJE: Miten nostan tiedoston (teksti, kuva, video) vastauksena Moodleen?

OHJE: Miten käytän Moodlen omaa äänitetyökalua PoodLL

Mikä kiinnostaa?

Omia kiinnostuksen kohteita, mahdollisuuksia ja tuen tarpeita

OSAAMISTAVOITTEET

Opiskelija tunnistaa omia kiinnostuksen kohteitaan, mahdollisuuksiaan ja tuen tarpeitaan.

Tässä osiossa voit pohtia itseäsi oppijana, millaista tukea tarvitsisit erilaisissa oppimistilanteissa ja miten parhaiten edistäisit oman osaamisesi kertymistä.

- T1-tason tehtävä: Tutustuminen Keudan verkkosivuihin ja StudentaPlus-järjestelmään, myös sanahakutehtävä
- T2-tason tehtävä: Opiskelun alkuvaiheen HOKS-keskustelussa
- H3-tason tehtävä: Millainen oppija olet?
- H3-tason tehtävä: Oppimistyylit - LearningAps
- H4-tason tehtävä: Itsetunto ja ammattilaisuuteen kasvaminen
- K5-tason tehtävä: Omat vahvuudet ja oppimistavat esille HOKS-keskustelussa

H3-tason tehtävä: Millainen oppija olet?



Millainen oppija olet?

Voit oppia vain, jos olet fyysisesti ja psyykkisesti läsnä erilaisissa oppimistilanteissa. Oppiminen on yhteispeliä, jossa vaaditaan aktiivista työskentelyä. Se ei ole vain valmiin tiedon tallentamista ja toistamista kokeessa, vaan se on tiedon ymmärtämistä ja uuden tiedon luomista.

Se, että kytket uutta asiaa entuudestaan tuttuun, edistää oppimista. Esimerkiksi oppitunneilla voit tuottaa opettajan materiaalin pohjalta tekstiä omin sanoin sanotuksi. Tai piirtää kuvana, kuviona, pylväinä jne. saman asian. Tai käyttää vain apusanoja muistiinpanoissa.

Meillä jokaisella on erilainen tapa oppia. Tapa on ihan yhtä yksilöllinen kuin nimikirjoituskin. Tiedätkö, millainen oppija sinä olet?

Tehtävä: Kartoita oma oppimistyylisi esim. seuraavalla verkkosivustolla:

1. Lue ensin yleisluonnehdintaa oppimistyyleistä (esim. sivustolta Porttivapauteen.fi)

2. Tee sitten testi alla olevasta Oppimistyylitesti.pdf-tiedostosta

3. Lopuksi tee tulkintaa oman tyylisi tuloksesta peilaten oppimistyyleistä lukemasi sivuston antia.

- voit tehdä tulkinnan word-ohjelmalla ja nostaa sen tähän
- voit tehdä tulkinnan myös tässä alla olevalla editorilla
- voit tehdä tulkinnan myös ääniviestinä tässä alla avautuvaan äänitetyökalun PoodLL avulla, katso ohje.
- voit piirtää miellekartan käsin, ottaa kuvan ja nostaa kuvan tähän

Vastaus lähtee opettajalle, kun tallennuksen jälkeen klikkaa **LÄHETÄ ARVIOITAVAKSI**

Oppimistyylitesti, havaintokanavatesti.pdf

Palautuksen tila

Kurssipalaute

Palaute verkkokurssista - pakollinen

Anna palaute tästä kurssista alla. Palautteen antaminen on pakollinen tehtävä.



Palaute kurssista - pakollinen

Keuda

Työllistymisen varmistaminen Keuda Voiman kautta, jos työpaikkaa ei ole tiedossa valmistumisen kynnyksellä.

KEUDAN STRATEGIA 2016-2020

Asiakaslupaukset:

- Keudassa rakennat oman polun ammattiin
- Keuda luo työelämä kumppanuuksia
- Keudassa saa innostua ja innostaa

Visio:

- Innostava, aktiivinen, yksilöllinen - Keuda

KIITOS!

erja.karna@keuda.fi