


Yrittäjät



Pienyrityskeskus

Etelä-Savon korona-kysely

Etelä-Savon Yrittäjät ja Kaakkois-Suomen ammattikorkeakoulun Pienyrityskeskus



**YRITTÄJYYDEN
PUOLESTA**

Aineisto

- Sähköpostikysely lähetettiin 3.4.2020 Etelä-Savon Yrittäjien jäsenille, yhteensä 1 968 yritykselle (jäsenet, joilla sähköpostiosoite on ilmoitettuna järjestelmään)
- Kysely oli avoinna 3.4.–6.4.2020
- Vastauksia saatiin määräaikaan mennessä 363 kpl
- Vastausprosentti 18,5

- Korona-kyselyn toteutti Kaakkois-Suomen ammattikorkeakoulun Pienyrityskeskus

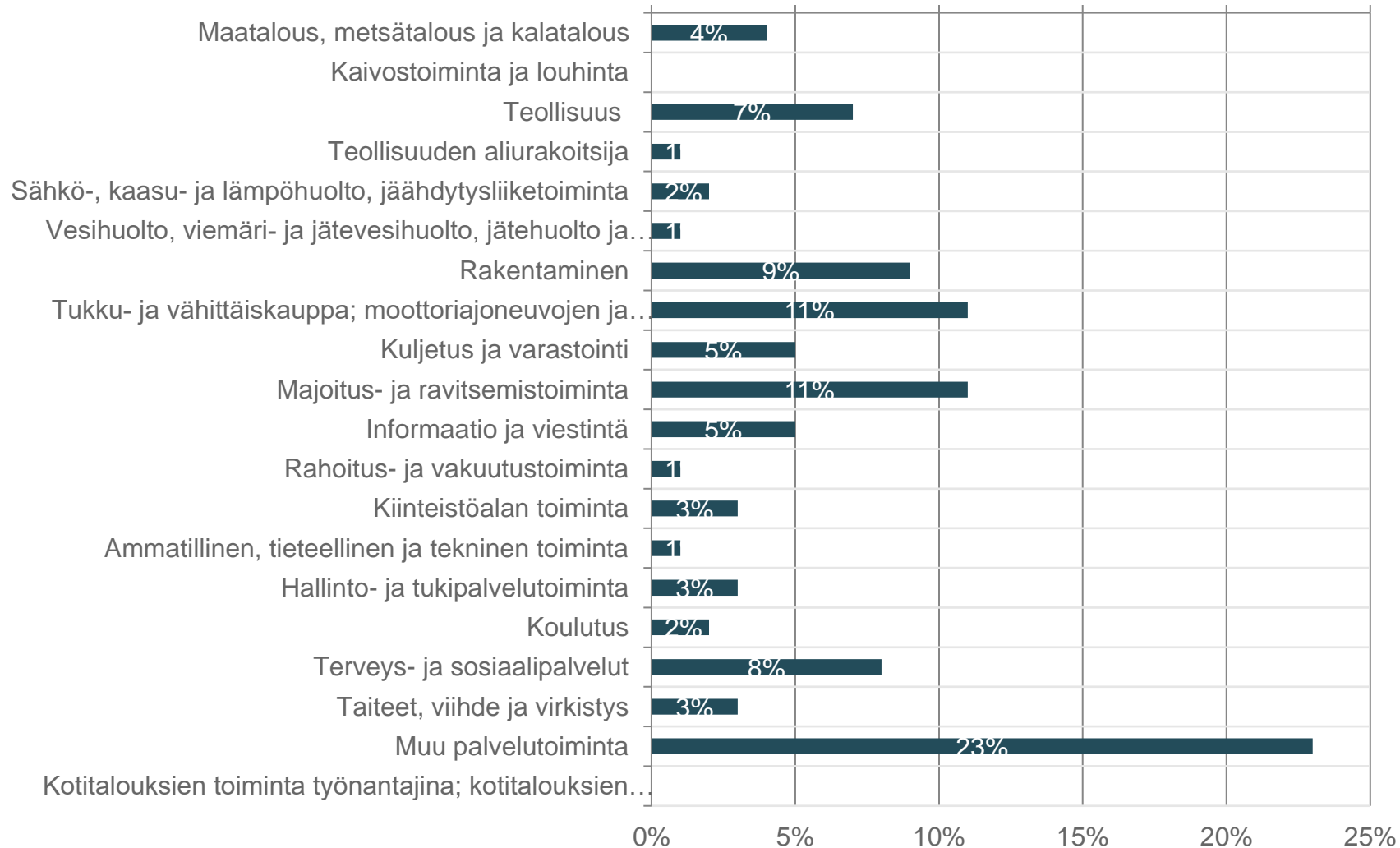
- Aineistosta ja tuloksista lisätietoja antavat:
 - Etelä-Savon Yrittäjät, aluejohtaja Niina Kuuva, puh. 040 731 1686, [niina.kuuva\(at\)yrittajat.fi](mailto:niina.kuuva(at)yrittajat.fi)
 - Xamk Pienyrityskeskus, johtaja Anne Gustafsson-Pesonen, puh. 040 834 4217, [anne.gustafsson-pesonen\(at\)xamk.fi](mailto:anne.gustafsson-pesonen(at)xamk.fi)
 - Xamk Pienyrityskeskus, tutkija Jari Karjalainen, puh. 040 621 5854, [jari.karjalainen\(at\)xamk.fi](mailto:jari.karjalainen(at)xamk.fi)

Yrittäjät



Pienyrityskeskus

Vastaajat toimialoittain



Yrittäjät



Pienyrityskeskus

Yrittäjät

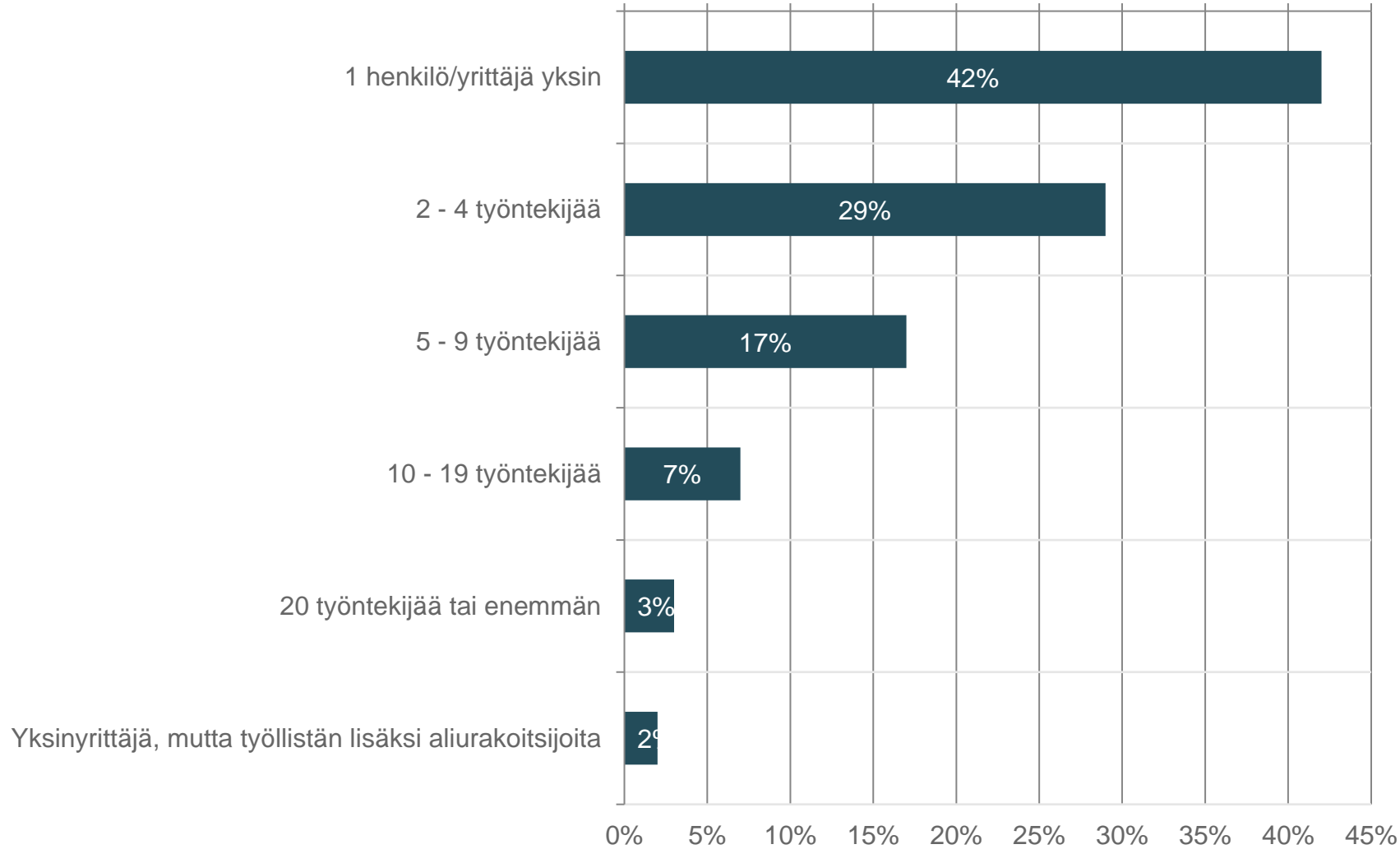


Pienyrityskeskus

	n	Prosentti
Maatalous, metsätalous ja kalatalous	14	3,87%
Kaivostoiminta ja louhinta	1	0,28%
Teollisuus	27	7,46%
Teollisuuden aliurakoitsija	5	1,38%
Sähkö-, kaasu- ja lämpöhuolto, jäähdytysliiketoiminta	7	1,93%
Vesihuolto, viemäri- ja jätevesihuolto, jätehuolto ja muu ympäristön puhtaanapito	3	0,83%
Rakentaminen	31	8,56%
Tukku- ja vähittäiskauppa; moottoriajoneuvojen ja moottoripyörien korjaus	38	10,5%
Kuljetus ja varastointi	19	5,25%
Majoitus- ja ravitsemistoiminta	38	10,5%
Informaatio ja viestintä	19	5,25%
Rahoitus- ja vakuutustoiminta	5	1,38%
Kiinteistöalan toiminta	12	3,31%
Ammatillinen, tieteellinen ja tekninen toiminta	5	1,38%
Hallinto- ja tukipalvelutoiminta	10	2,76%
Koulutus	6	1,66%
Terveys- ja sosiaalipalvelut	29	8,01%
Taiteet, viihde ja virkistys	10	2,76%
Muu palvelutoiminta	83	22,93%

2. Yrityksen henkilöstömäärä

Vastaajien määrä: 361



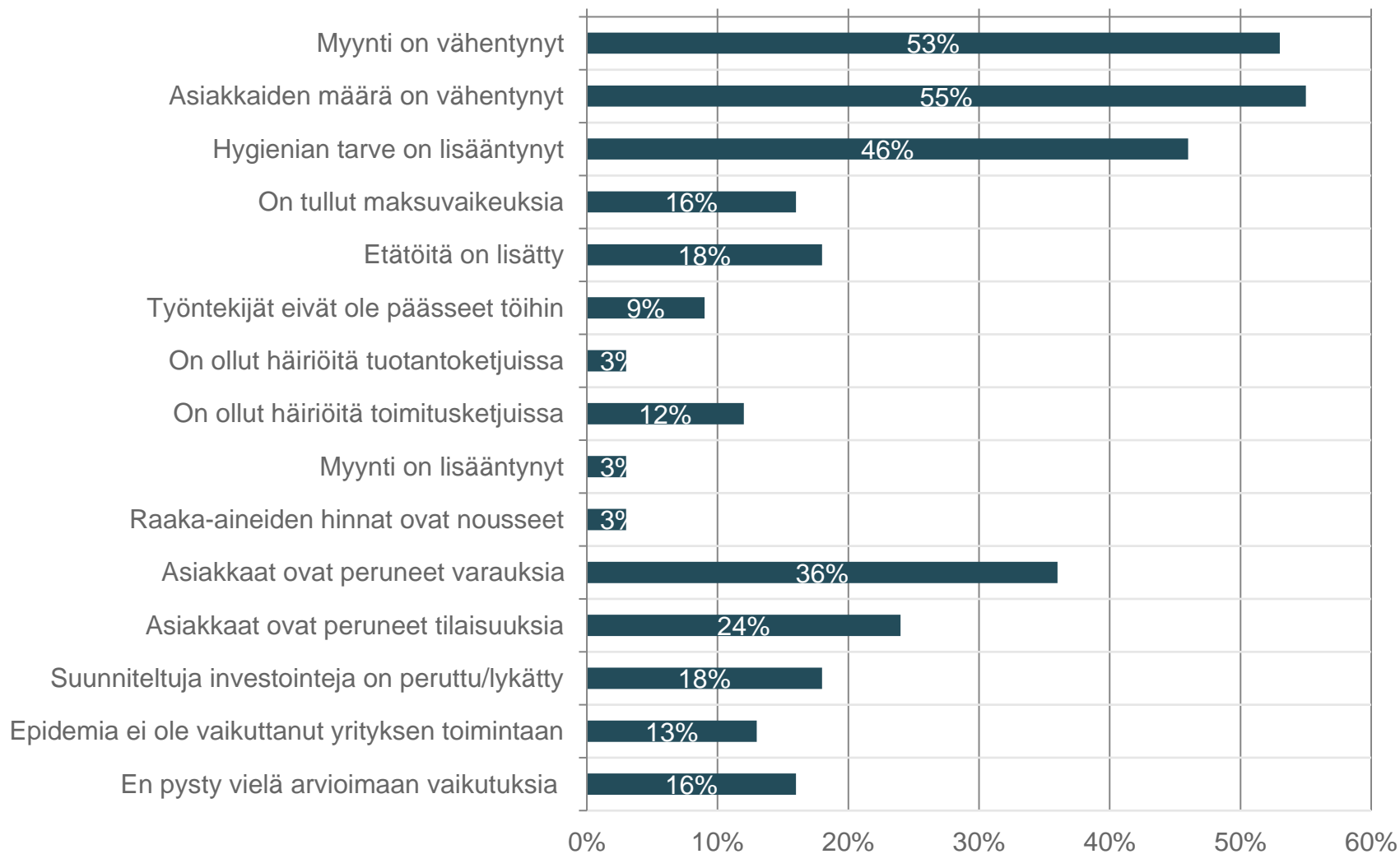
Yrittäjät



Pienyrityskeskus

3. Miten koronavirusepidemia on vaikuttanut yrityksesi toimintaan? Voit valita useita vaihtoehtoja.

Vastaajien määrä: 363, valittujen vastausten lukumäärä: 1183



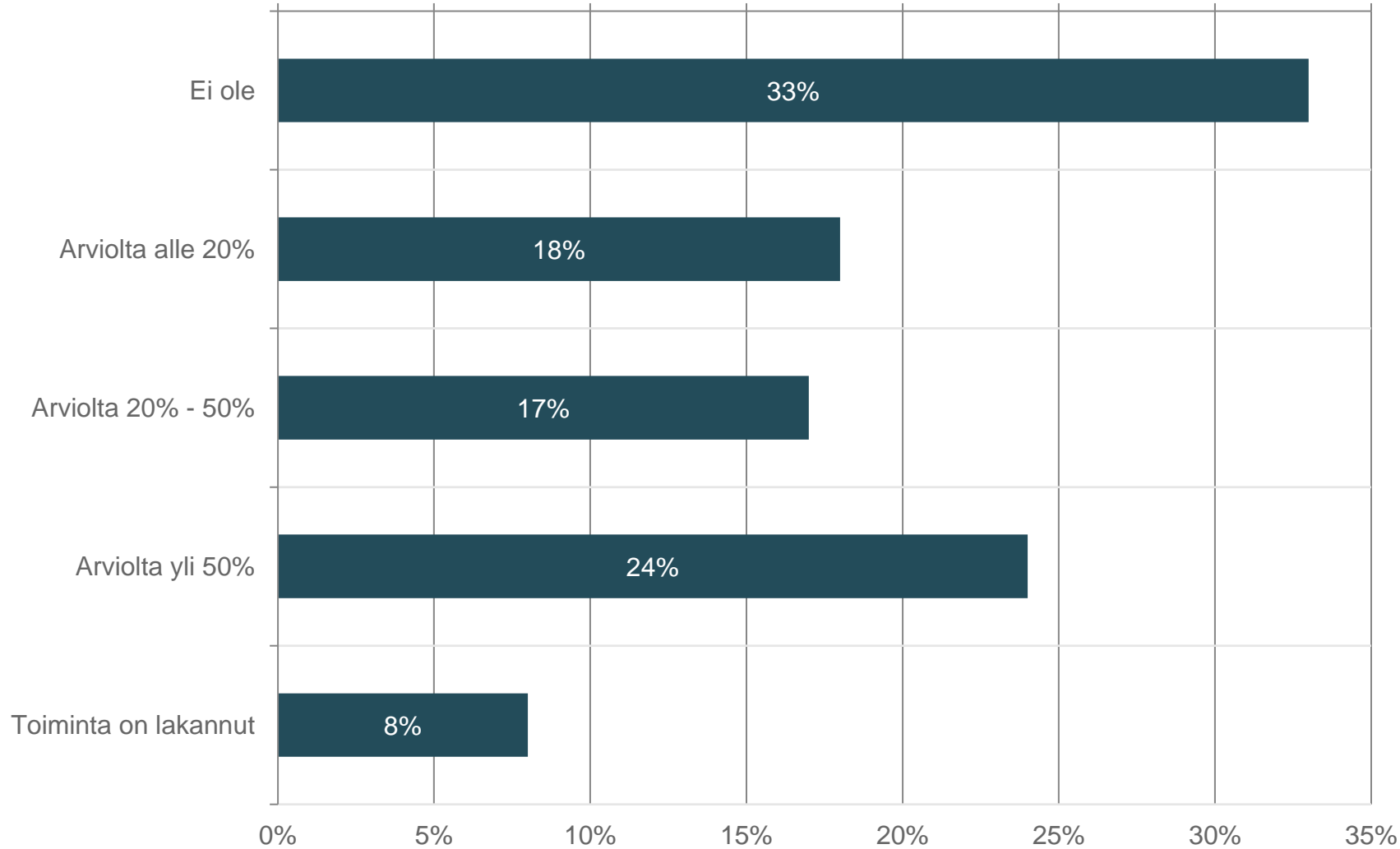
Yrittäjät



Pienyrityskeskus

4. Onko koronavirusepidemia vaikuttanut tähän mennessä liikevaihtoon negatiivisesti?

Vastaajien määrä: 361



Yrittäjät

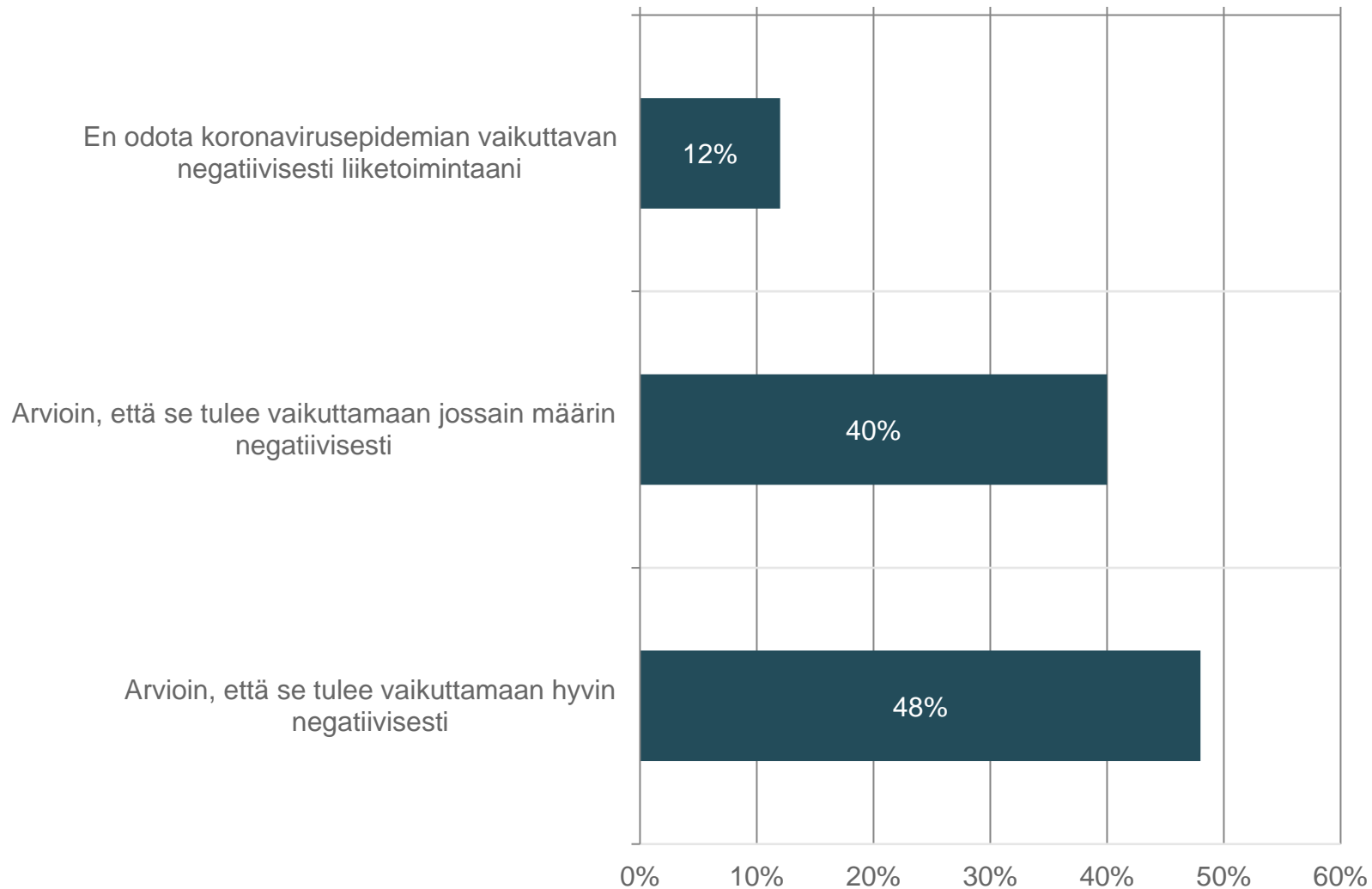


Pienyrityskeskus

	n	Prosentti
Ei ole	119	32,96%
Arviolta alle 20%	65	18,01%
Arviolta 20% - 50%	63	17,45%
Arviolta yli 50%	86	23,82%
Toiminta on lakannut	28	7,76%

5. Millaiselle lähitulevaisuus (max. 2 kk eteenpäin) näyttäytyy?

Vastaajien määrä: 359



Yrittäjät

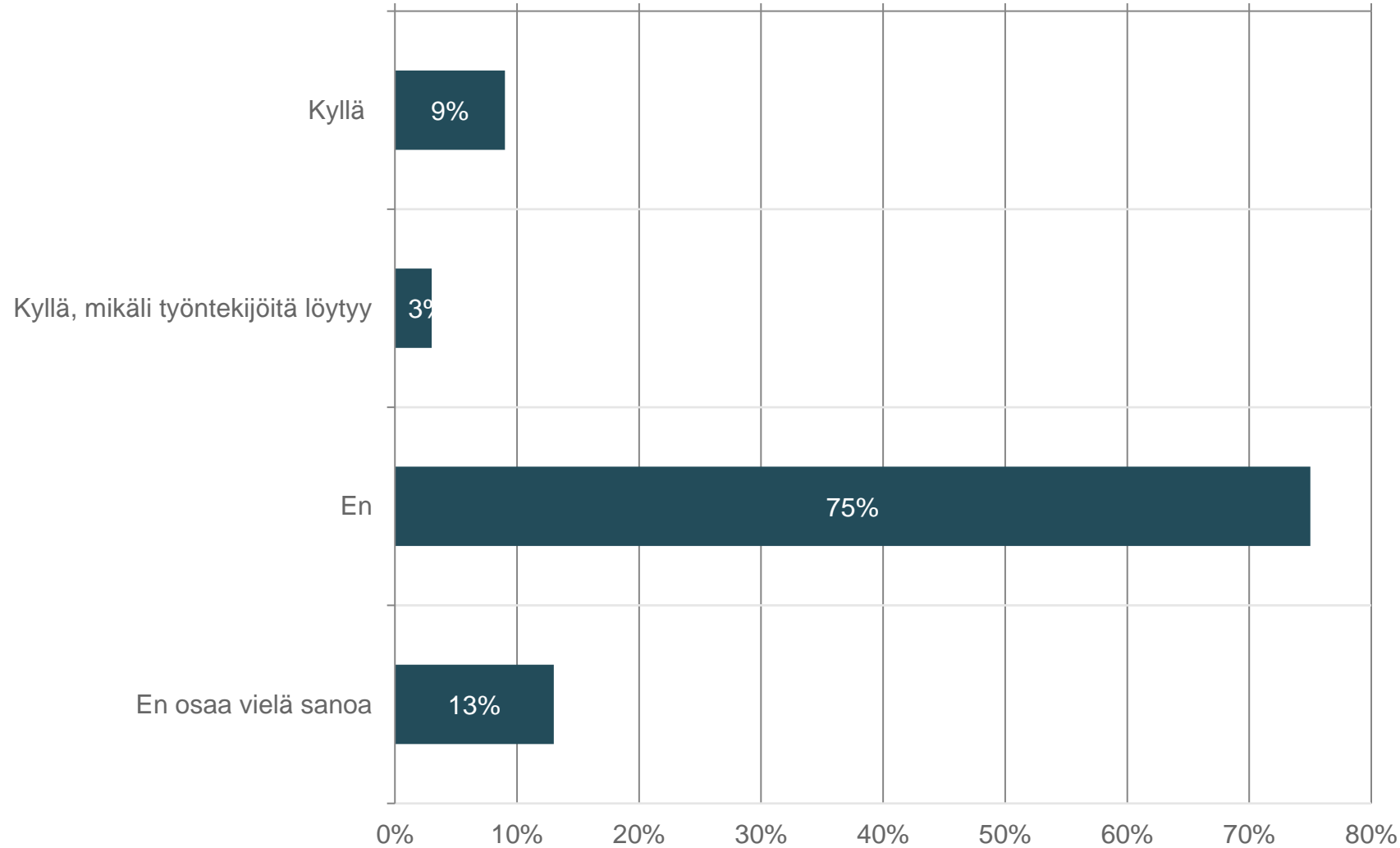


Pienyrityskeskus

	n	Prosentti
En odota koronavirusepidemian vaikuttavan negatiivisesti liiketoimintaani	43	11,98%
Arvioin, että se tulee vaikuttamaan jossain määrin negatiivisesti	144	40,11%
Arvioin, että se tulee vaikuttamaan hyvin negatiivisesti	172	47,91%

6. Arvioitko ottavasi kesä- / kausityöntekijöitä yritykseen kahden kuukauden sisällä?

Vastaajien määrä: 363



Yrittäjät

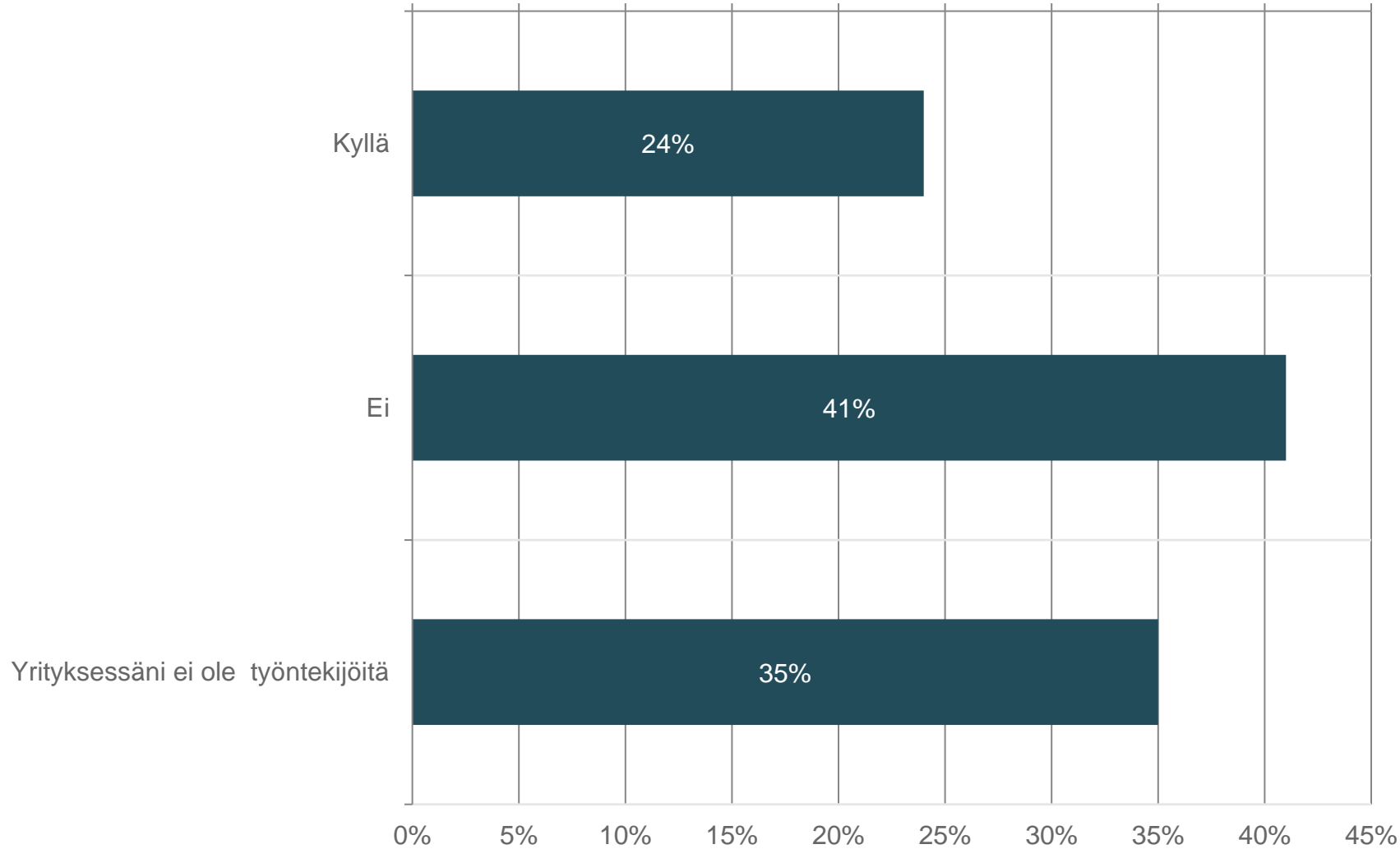


Pienyrityskeskus

	n	Prosentti
Kyllä	32	8,82%
Kyllä, mikäli työntekijöitä löytyy	10	2,75%
En	272	74,93%
En osaa vielä sanoa	49	13,5%

7. Oletteko käynnistäneet lomautuksia?

Vastaajien määrä: 361



Yrittäjät

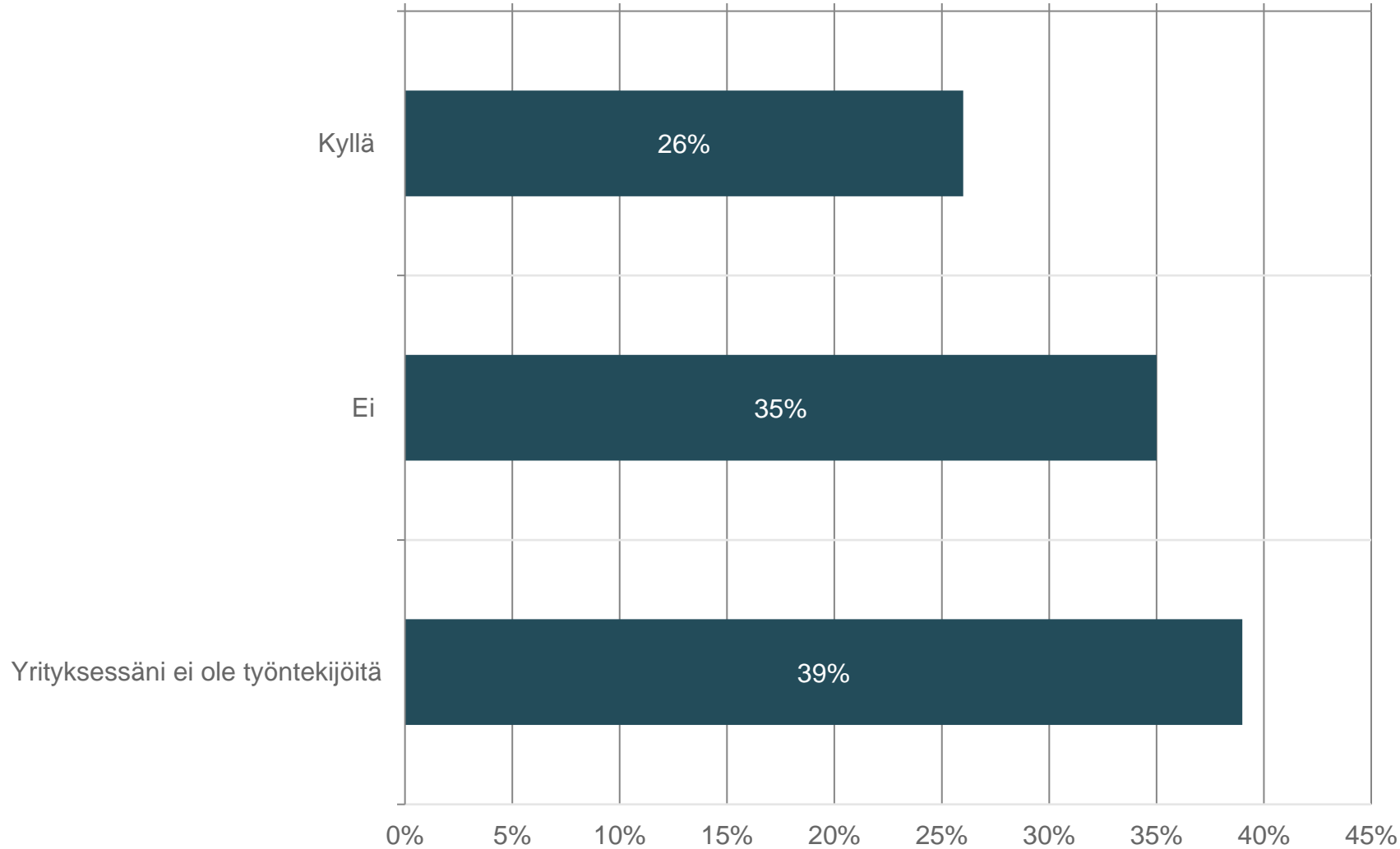


Pienyrityskeskus

	n	Prosentti
Kyllä	87	24,1%
Ei	147	40,72%
Yrityksessäni ei ole työntekijöitä	127	35,18%

8. Aiotteko käynnistää lomautuksia?

Vastaajien määrä: 323



Yrittäjät

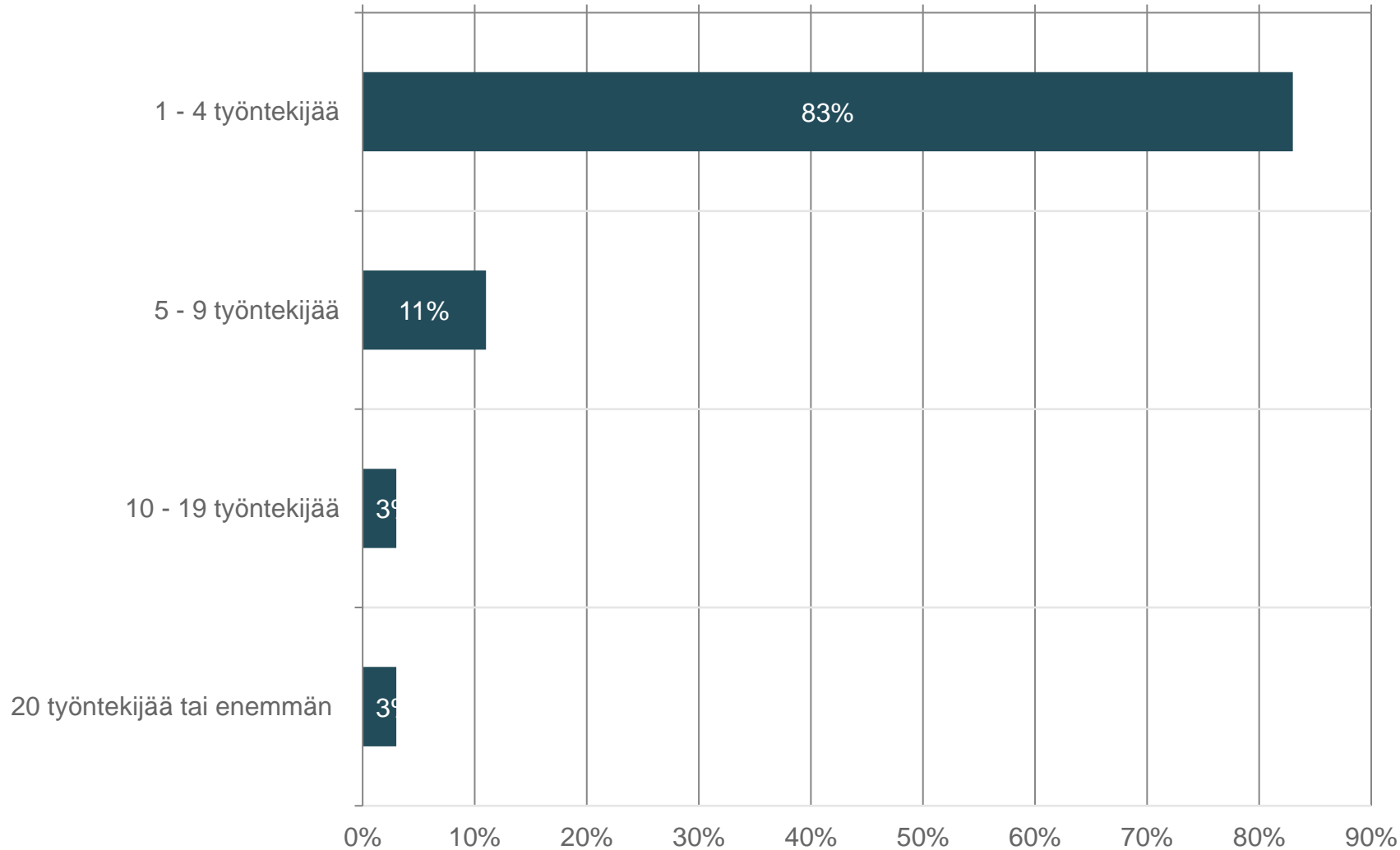


Pienyrityskeskus

	n	Prosentti
Kyllä	82	25,39%
Ei	114	35,29%
Yrityksessäni ei ole työntekijöitä	127	39,32%

9. Jos vastasitte edelliseen kysymykseen ”kyllä” ja aiotte lomauttaa työntekijöitä, mikä on arvionne lomautettavien määrästä?

Vastaajien määrä: 105



Yrittäjät

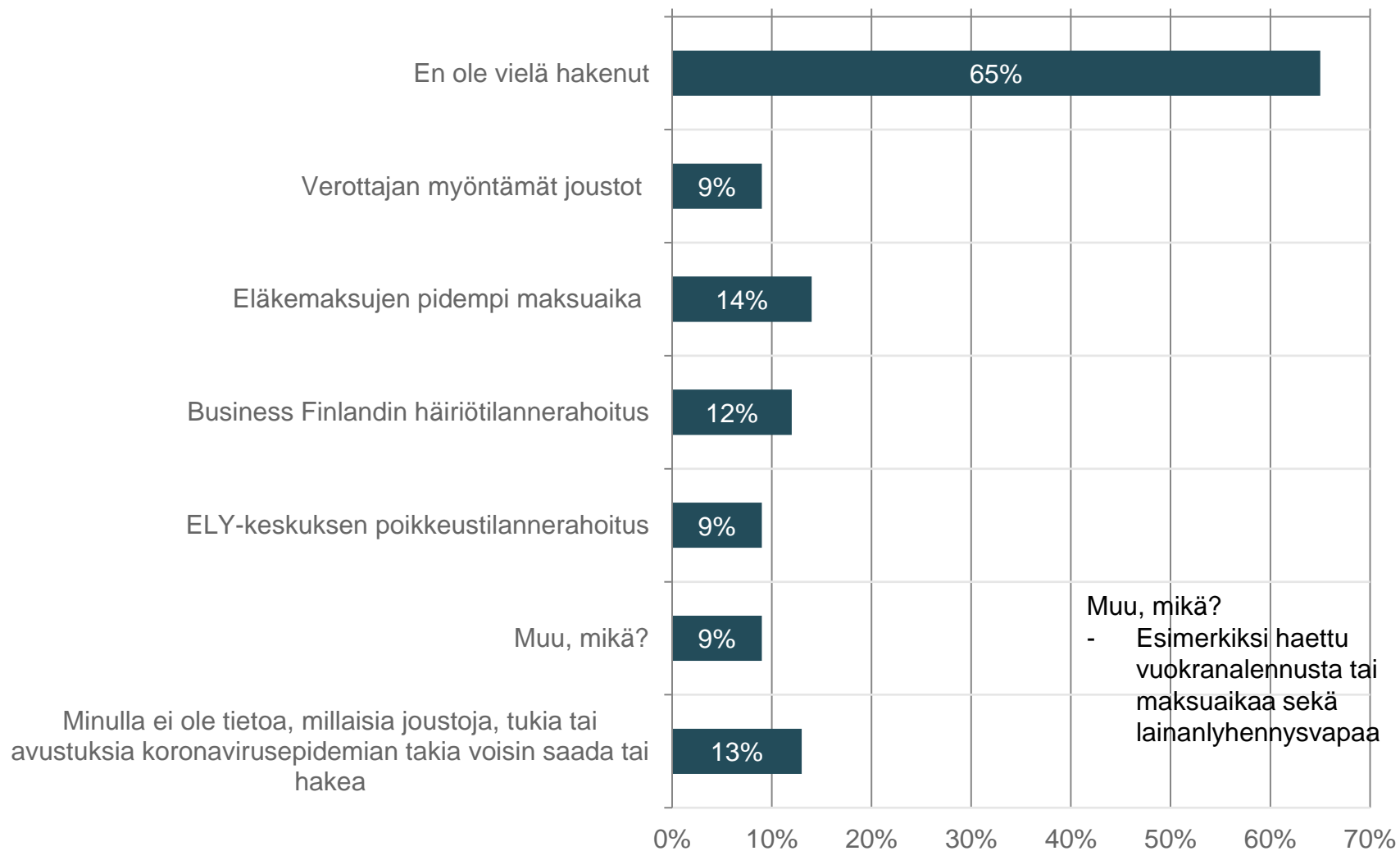


Pienyrityskeskus

	n	Prosentti
1 - 4 työntekijää	87	82,86%
5 - 9 työntekijää	12	11,43%
10 - 19 työntekijää	3	2,85%
20 työntekijää tai enemmän	3	2,86%

10. Oletko hakenut tai käyttänyt seuraavia koronavirusepidemian takia yrityksille suunnattuja joustoja, tukia tai avustuksia? Voit valita useita vaihtoehtoja

Vastaajien määrä: 359, valittujen vastausten lukumäärä: 469



Muu, mikä?
- Esimerkiksi haettu vuokranalennusta tai maksuaikaa sekä lainanlyhennysvapaa

Yrittäjät



Pienyrityskeskus

	n
En ole vielä hakenut	232
Verottajan myöntämät joustot	34
Eläkemaksujen pidempi maksuaika	51
Business Finlandin häiriötilannerahoitus	42
ELY-keskuksen poikkeustilannerahoitus	33
Muu, mikä?	31
Minulla ei ole tietoa, millaisia joustoja, tukia tai avustuksia koronavirusepidemian takia voisin saada tai hakea	46

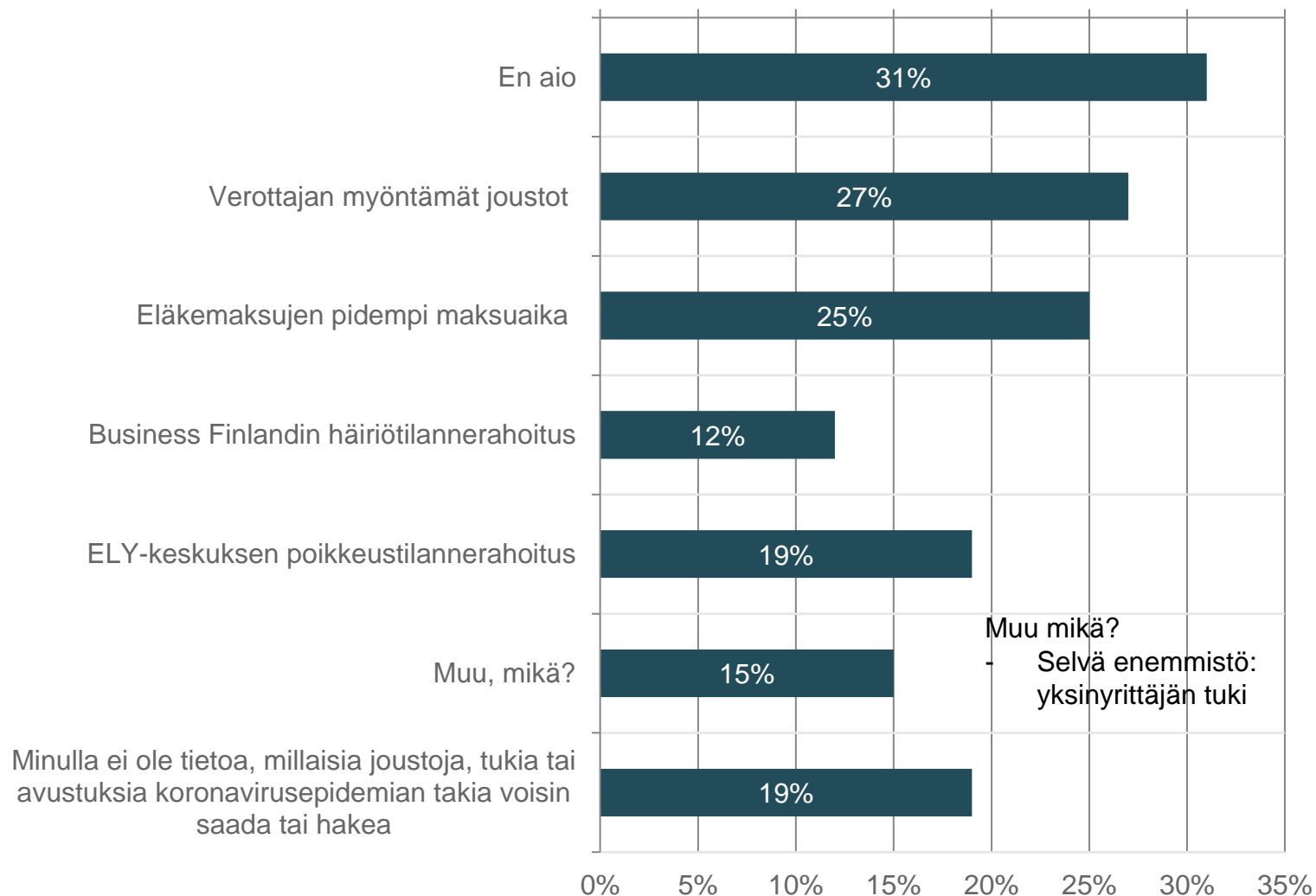
11. Aiotko käyttää seuraavia koronavirusepidemian takia yrityksille suunnattuja joustoja, tukia tai avustuksia? Voit valita useita vaihtoehtoja

Vastaajien määrä: 342, valittujen vastausten lukumäärä: 503

Yrittäjät



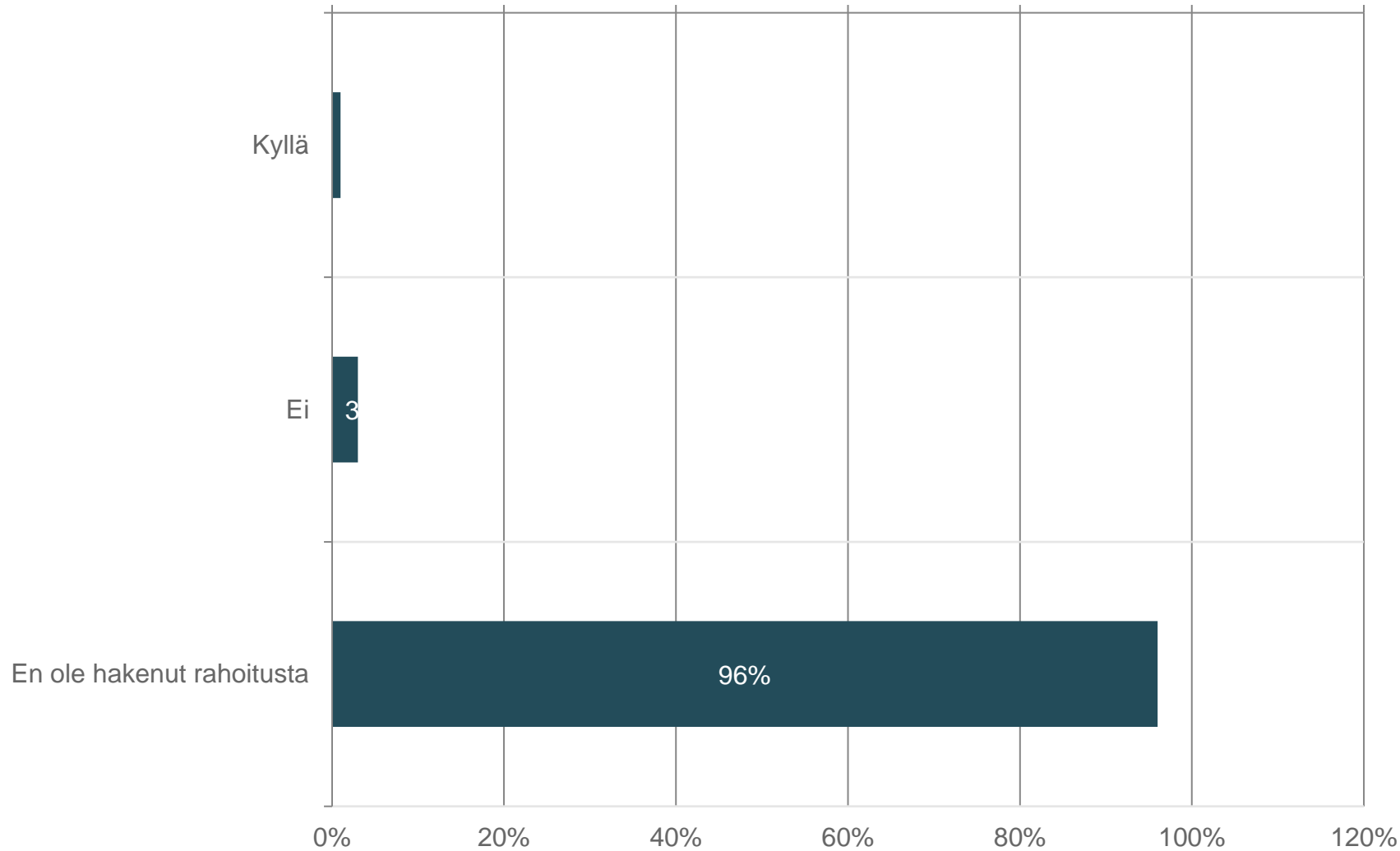
Pienyrityskeskus



	n
En aio	105
Verottajan myöntämät joustot	91
Eläkemaksujen pidempi maksuaika	84
Business Finlandin häiriötilannerahoitus	40
ELY-keskuksen poikkeustilannerahoitus	65
Muu, mikä?	52
Minulla ei ole tietoa, millaisia joustoja, tukia tai avustuksia koronavirusepidemian takia voisin saada tai hakea	66

12. Jos et saanut rahoitusta, annettiinko sinulle perustelut, miksi rahoitusta ei myönnetty?

Vastaajien määrä: 271



Yrittäjät

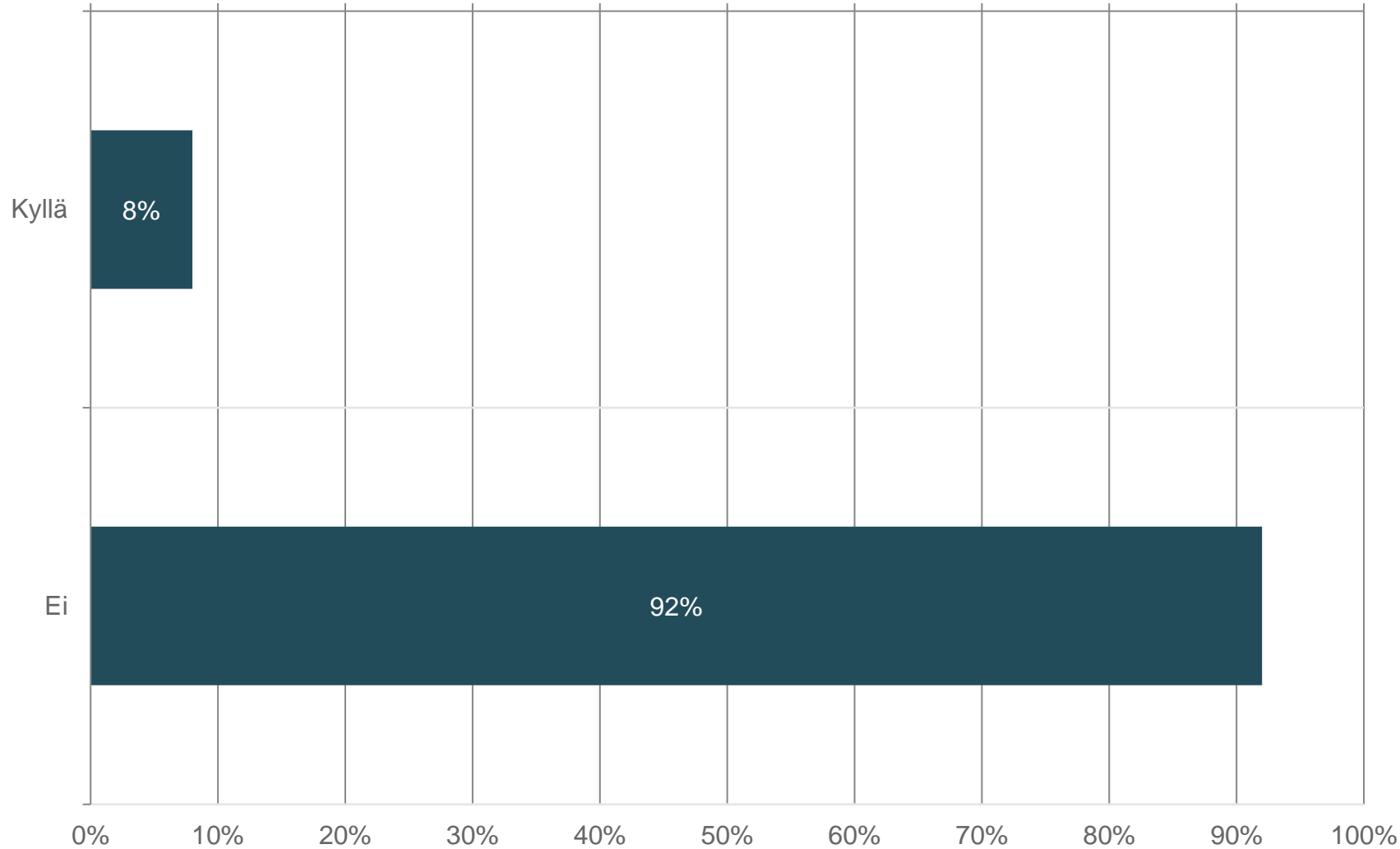


Pienyrityskeskus

	n	Prosentti
Kyllä	4	1,48%
Ei	8	2,95%
En ole hakenut rahoitusta	259	95,57%

13. Oletko hakenut luottoa pankista koronavirusepidemian johdosta?

Vastaajien määrä: 359



Yrittäjät

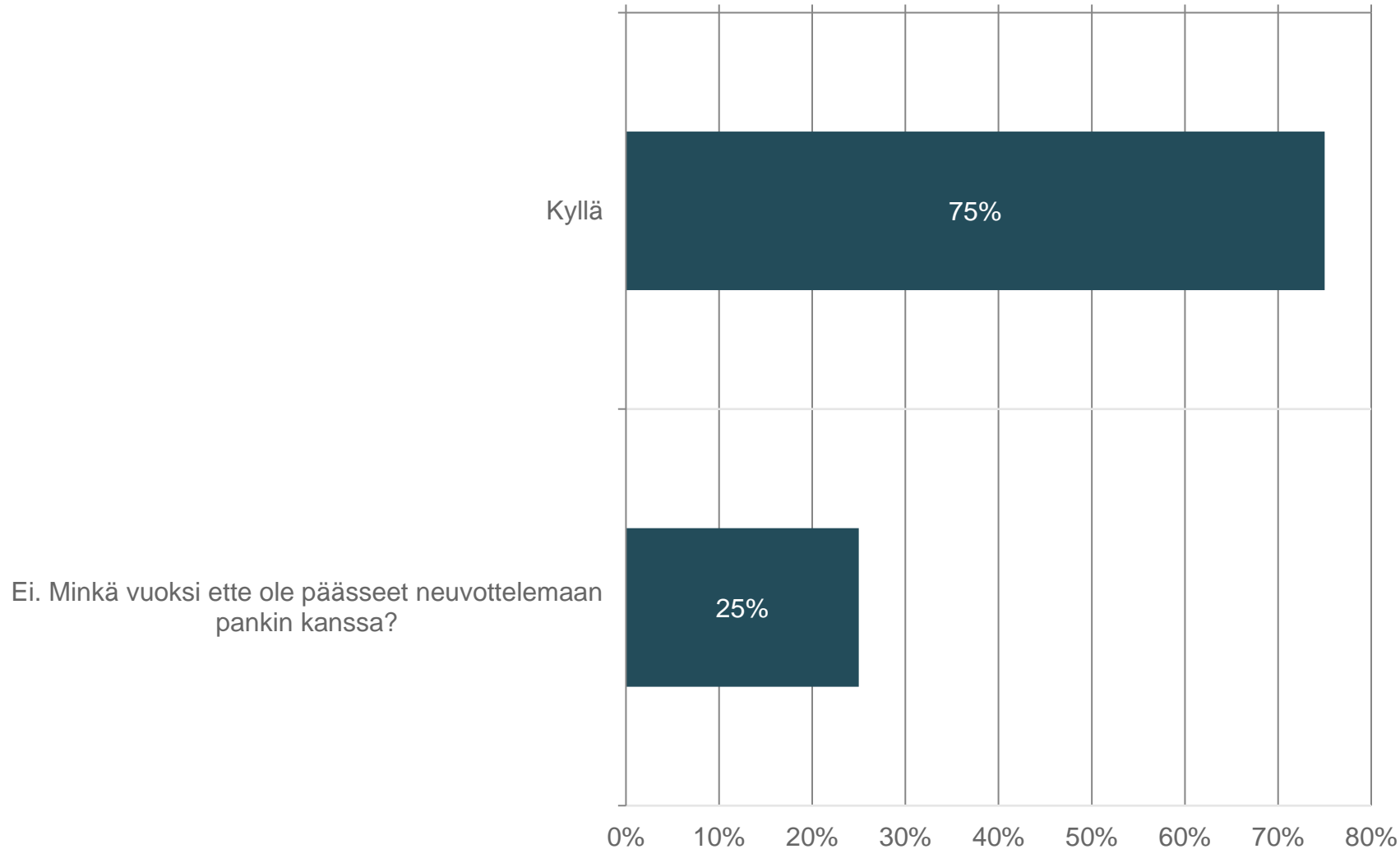


Pienyrityskeskus

	n	Prosentti
Kyllä	27	7,52%
Ei	332	92,48%

14. Oletteko tarvittaessa päässyt riittävän nopeasti keskustelemaan pankin kanssa rahoitustilanteesta?

Vastaajien määrä: 168



Yrittäjät



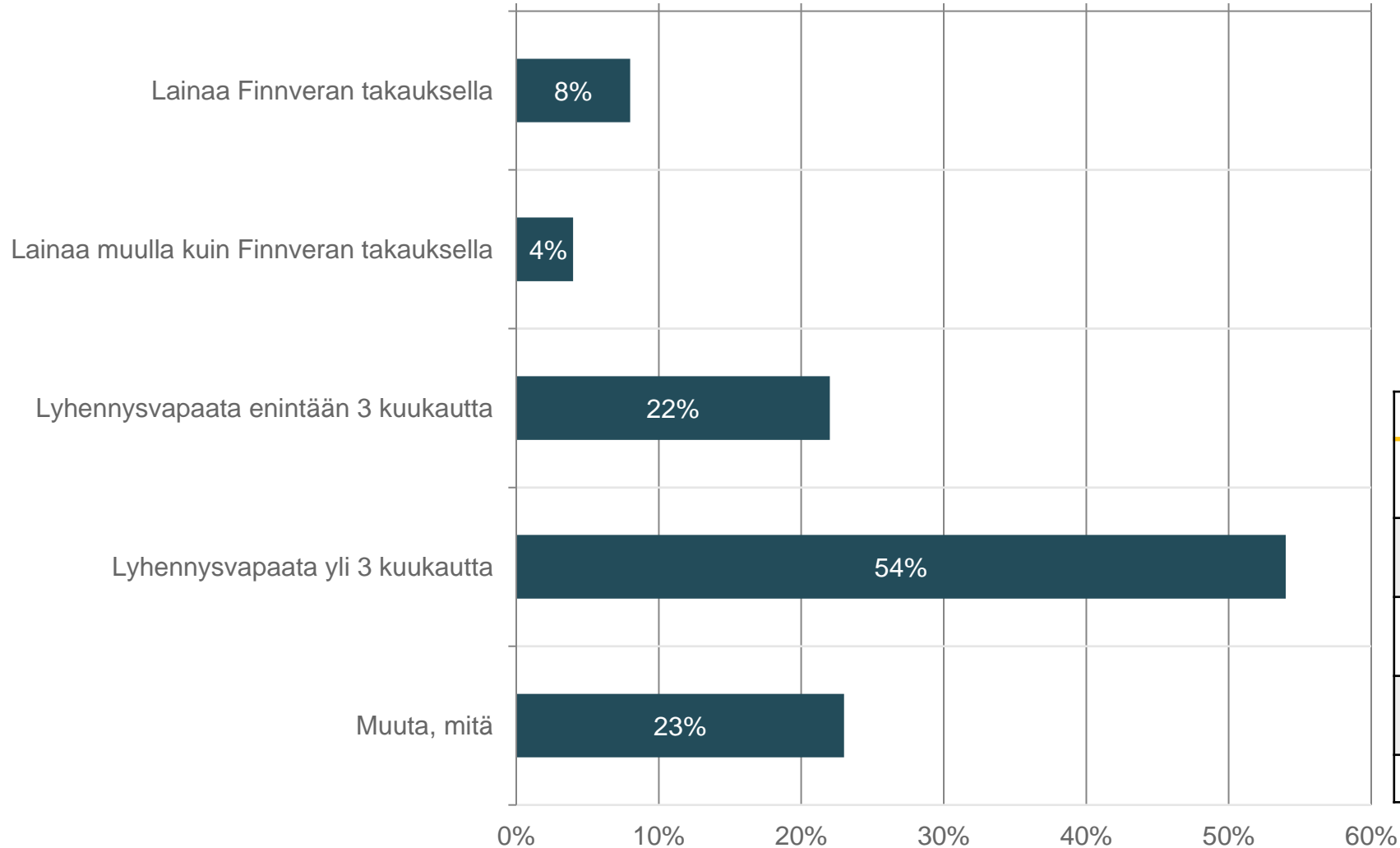
Pienyrityskeskus

	n	Prosentti
Kyllä	126	75%
Ei. Minkä vuoksi ette ole päässeet neuvottelemaan pankin kanssa?	42	25%

Ei-kohtaan vastanneiden avoimista vastauksista käy ilmi, että kysymykseen ja tähän kohtaan on vastanneet myös yritykset, joilla ei ole ollut tarvetta neuvotella lyhennysvapaista tai lisärahoituksesta. Muutamissa vastauksissa ongelmia oli kuvattu tarkemmin ja ne koskivat pankkipalvelun ruuhkautumista ja sitä, ettei viesteihin tai puheluihin ole vastattu.

15. Millaista apua teille on pankista tarjottu?

Vastaajien määrä: 102, valittujen vastausten lukumäärä: 112



Yrittäjät

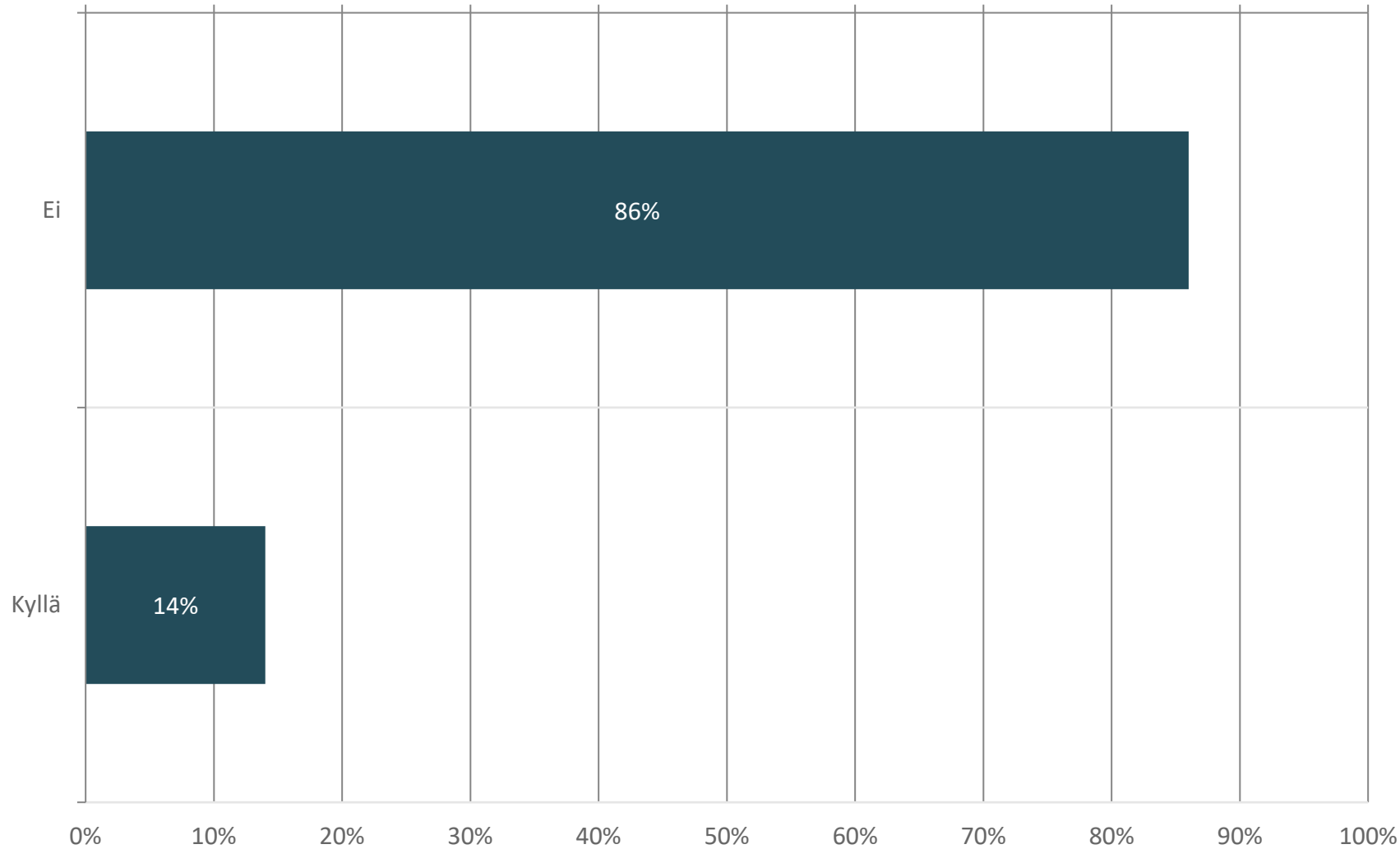


Pienyrityskeskus

	n	Prosentti
Lainaa Finnveran takauksella	8	7,84%
Lainaa muulla kuin Finnveran takauksella	4	3,92%
Lyhennysvapaata enintään 3 kuukautta	22	21,57%
Lyhennysvapaata yli 3 kuukautta	55	53,92%
Muuta, mitä	23	22,55%

16. Onko lisärahoituksen saannissa ollut ongelmia?

Vastaajien määrä: 144



Yrittäjät

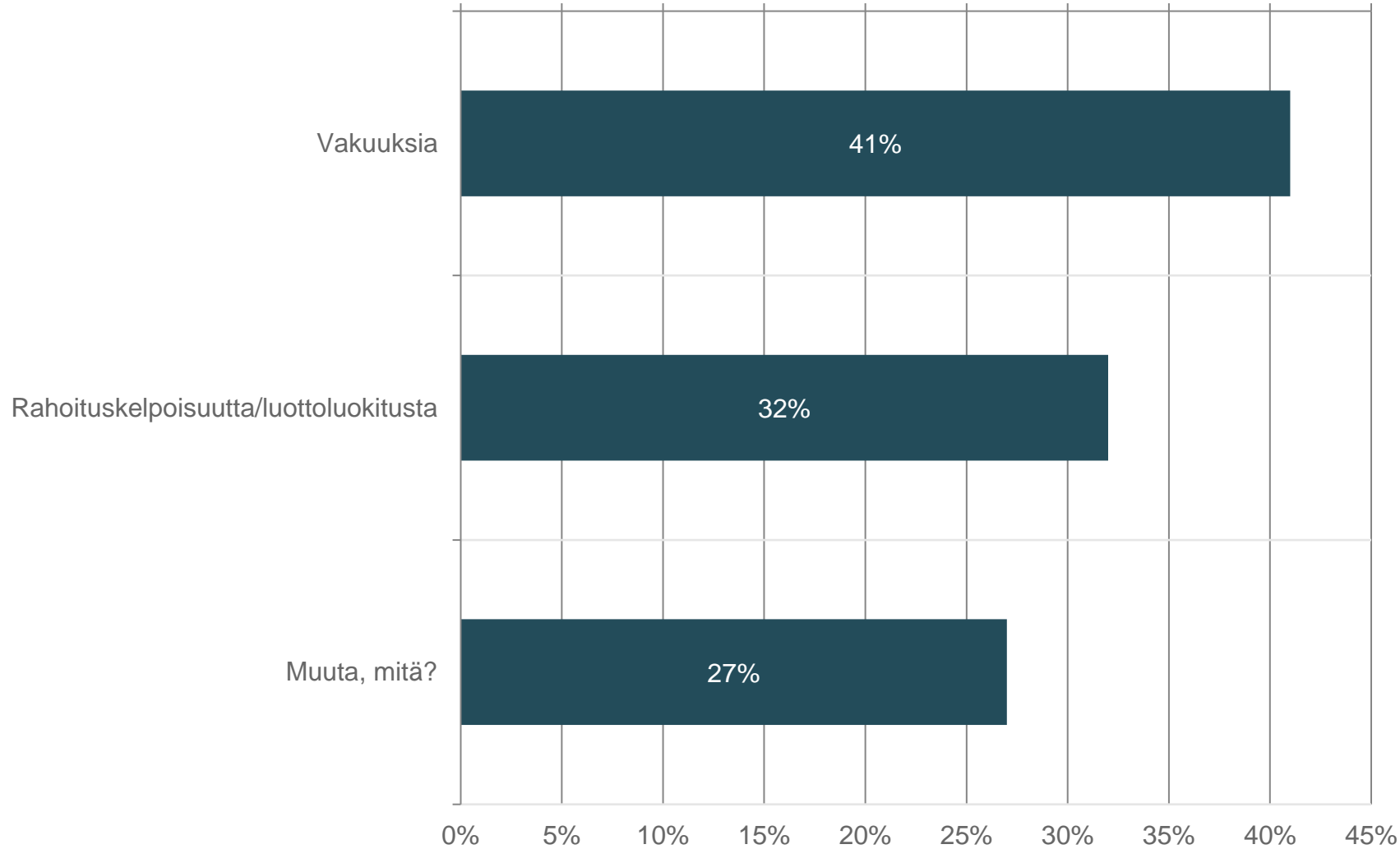


Pienyrityskeskus

	n	Prosentti
Ei	124	86,11%
Kyllä	20	13,89%

17. Jos vastasitte edelliseen kyllä, ovatko ongelmat koskeneet

Vastaajien määrä: 22



Yrittäjät

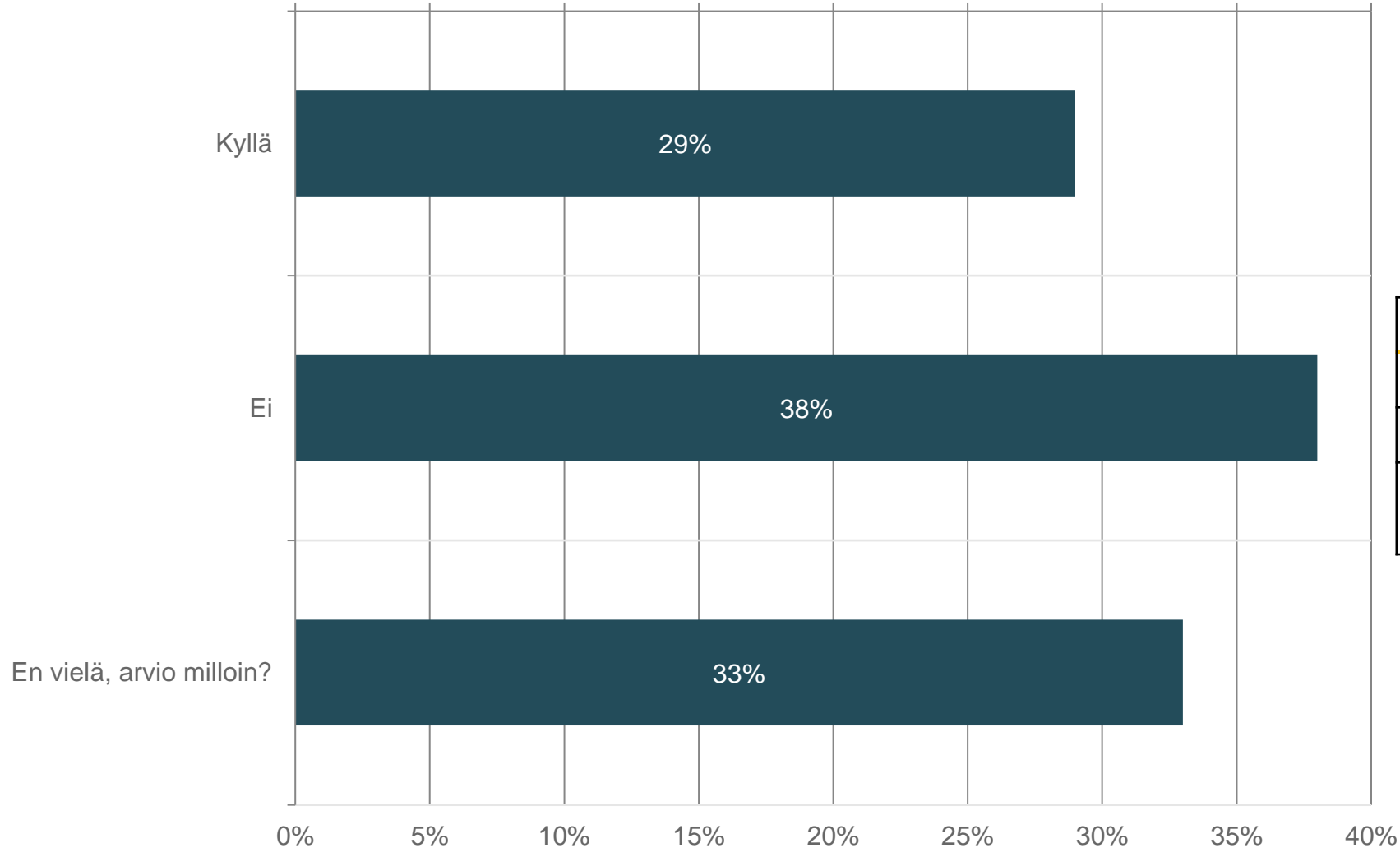


Pienyrityskeskus

	n	Prosentti
Vakuuksia	9	40,91%
Rahoituskelpoisuutta/luottoluokitusta	7	31,82%
Muuta, mitä?	6	27,27%

18. Tarvitsetko kriisin ylipääsemiseksi suoraa rahoitusta?

Vastaajien määrä: 325



Yrittäjät



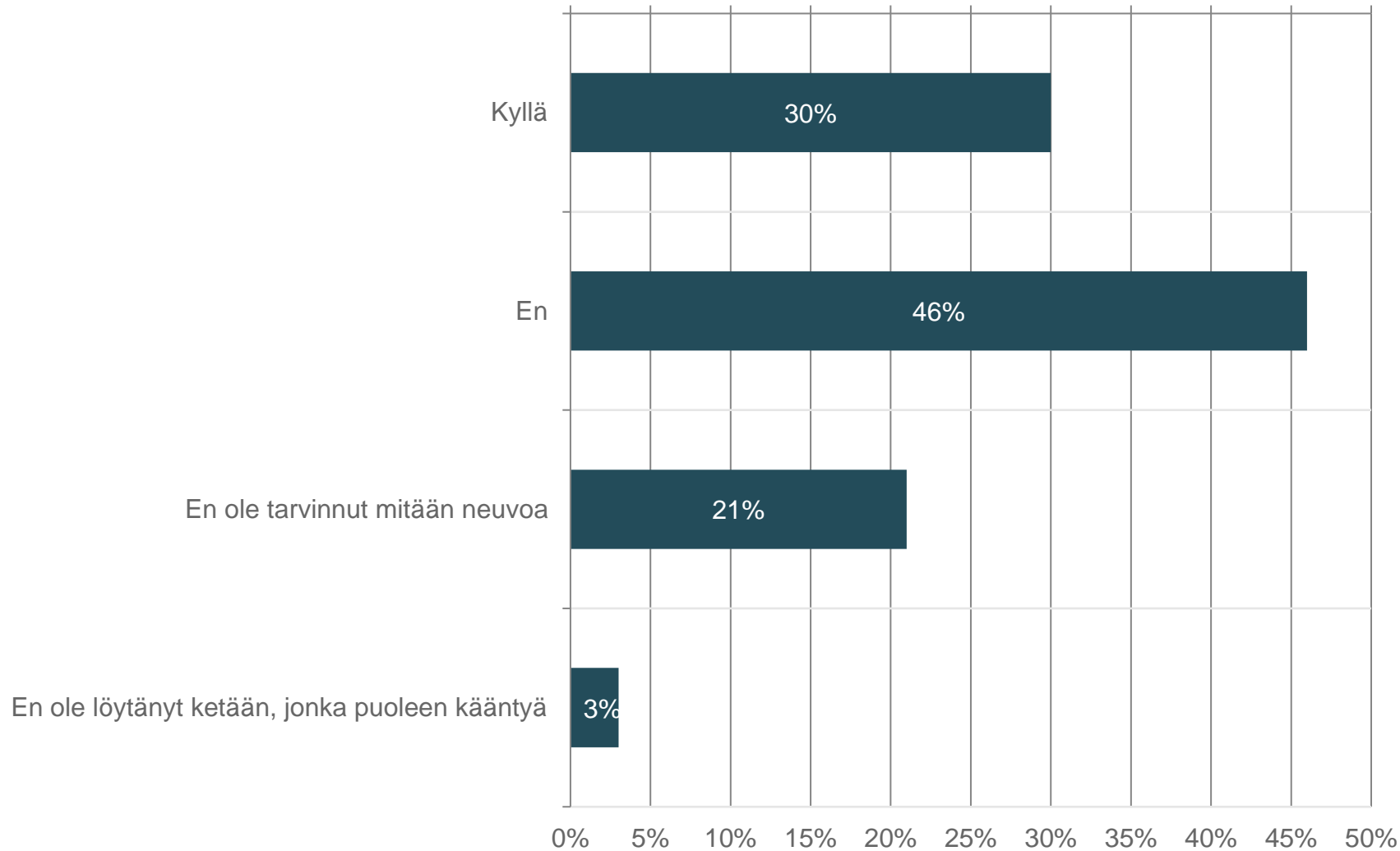
Pienyrityskeskus

	n	Prosentti
Kyllä	95	29,23%
Ei	123	37,85%
En vielä, arvio milloin?	107	32,92%

Valtaosa jätti avoimeen vastaukseen arvioon, että suoran rahoituksen tarve on 2-3 kuukauden päästä tai arviolta 6 kuukauden päästä

20. Oletko hakenut tai kysynyt neuvoa koronavirusepidemiasta johtuviin taloudellisiin ongelmiin liittyen?

Vastaajien määrä: 350



Yrittäjät



Pienyrityskeskus

	n	Prosentti
Kyllä	103	29,43%
En	162	46,28%
En ole tarvinnut mitään neuvua	75	21,43%
En ole löytänyt ketään, jonka puoleen kääntyä	10	2,86%

Mistä apuja tai neuvoja on haettu?

- Kirjanpitäjä
- Kunnan elinkeinohuone/yhtiö
- Yrittäjäjärjestöltä

Yrittäjät



Pienyrityskeskus

YRITTÄJYYDEN

PUOLESTA
