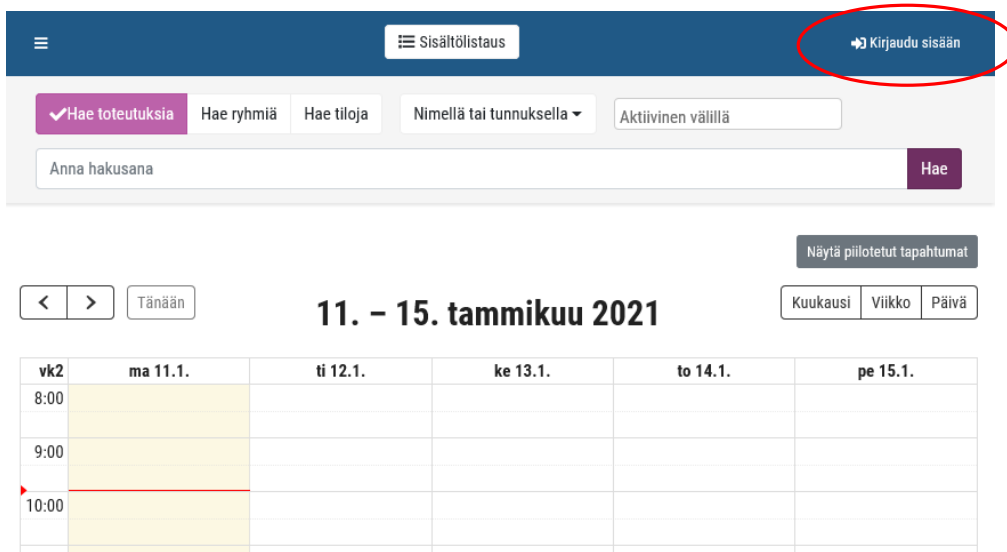


Lukkarikone

<https://lukkarikone.xamk.fi>

Lukkarikoneen avulla voit tarkastella ja suunnitella lukujärjestystäsi jo ennen kuin olet ilmoittautunut opintojaksoille. Opintojen lukujärjestykset näkyvät Lukkarikoneessa lukujärjestysten julkaisuaikataulun mukaan.

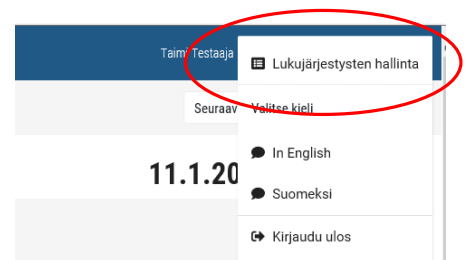
Kirjautumattomana käyttäjänä voit hakea opintoja toteutuksen tietojen, ryhmän tai tilan perusteella.



The screenshot shows the search interface of the Lukkarikone system. At the top right, there is a button labeled "Kirjautu sisään" (Log in) which is circled in red. Below this is a search bar with a "Hae" button. The search bar contains the text "Anna hakusana". There are also filters for "Hae toteutuksia", "Hae ryhmiä", "Hae tiloja", and "Aktiivinen välillä". Below the search bar, there is a date range selector showing "11. - 15. tammikuu 2021" and a "Näytä piilotetut tapahtumat" button. A calendar grid is visible below the date range, with columns for "ma 11.1.", "ti 12.1.", "ke 13.1.", "to 14.1.", and "pe 15.1.". The grid shows time slots from 8:00 to 10:00.

Kirjautumalla järjestelmään näet oman henkilökohtaisen lukujärjestyksesi määrittämällä käyttöösi Automaattisen lukujärjestyksen. Voit myös luoda päivittyvän iCal-linkin käytettäväksi muissa kalenterijärjestelmissä.

Kirjautumisen jälkeen löydät henkilökohtaiset asetukset klikkaamalla oikeassa yläkulmassa omaa nimeäsi ja valitsemalla Lukujärjestyksen hallinta.

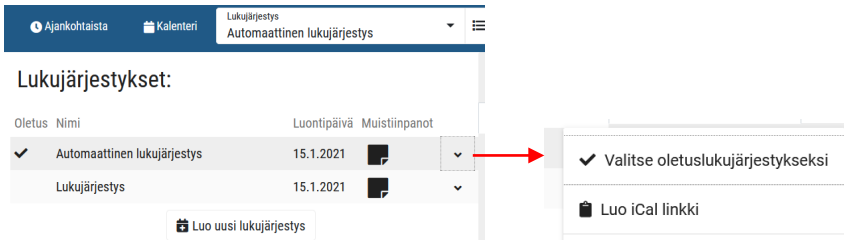


The screenshot shows the user profile menu in the Lukkarikone system. The user's name "Taimi Testaaja" is visible at the top. Below it, there is a button labeled "Lukujärjestyksen hallinta" (Manage my schedule) which is circled in red. Other options in the menu include "Seuraava" (Next), "Valitse kieli" (Select language), "In English", "Suomeksi", and "Kirjautu ulos" (Log out).

Lukkarikone

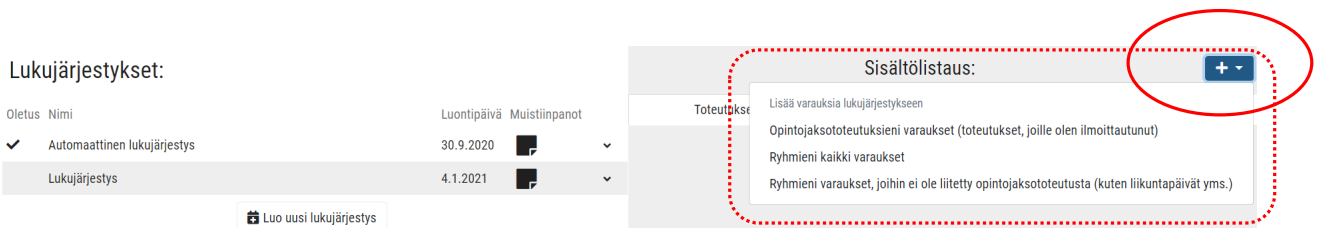
Automaattinen lukujärjestys

Kirjautuessasi ensimmäistä kertaa valitse Lukujärjestysten hallinnassa Automaattinen lukujärjestys oletusarvoksi:



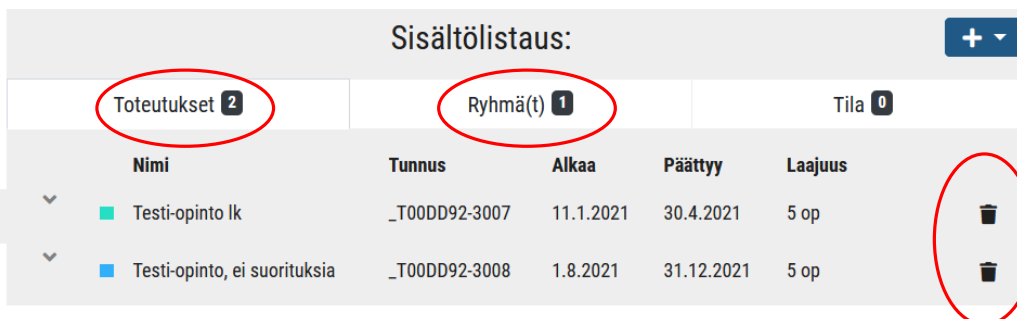
The screenshot shows the 'Lukujärjestykset' page with a table of settings. The 'Automaattinen lukujärjestys' option is selected in the dropdown menu. A red arrow points to the 'Valitse oletuslukujärjestykseksi' option in the dropdown menu.

Valitse automaattisen lukujärjestyksen sisältö valitsemalla Sisältölistaus-kohdassa olevan valikon alta haluamasi valinnat:



The screenshot shows the 'Lukujärjestykset' page with the 'Sisältölistaus' dropdown menu open. The dropdown menu contains the following options: 'Lisää varauksia lukujärjestykseen', 'Opintojaksototeutuksieni varaukset (toteutukset, joille olen ilmoittautunut)', 'Ryhmieni kaikki varaukset', and 'Ryhmieni varaukset, joihin ei ole liitetty opintojaksototeutusta (kuten liikuntapäivät yms.)'. A red circle highlights the dropdown arrow icon.

Automaattinen lukujärjestys säilyy jatkossa oletuslukujärjestyksenä ja reagoi mahdollisiin lukujärjestysmuutoksiin ilman eri toimia. Näet tekemäsi valinnat Sisältölistauksen alla ja voit sieltä halutessasi myös poistaa valintoja.



The screenshot shows the 'Sisältölistaus' page with a table of bookings. The table has columns for 'Nimi', 'Tunnus', 'Alkaa', 'Päätyy', and 'Laajuus'. There are two rows of bookings. A red circle highlights the 'Toteutukset 2' and 'Ryhmä(t) 1' counts. Another red circle highlights the trash icons in the right column of the table.

Nimi	Tunnus	Alkaa	Päätyy	Laajuus
Testi-opinto lk	_T00DD92-3007	11.1.2021	30.4.2021	5 op
Testi-opinto, ei suorituksia	_T00DD92-3008	1.8.2021	31.12.2021	5 op

Halutessasi voit luoda päivittyvän iCal-linkin ja viedä sen avulla lukujärjestysvaraukset myös muuhun kalenteriin (esim. Google-kalenteri). Voit luoda linkin samasta valikosta, josta määritit automaattisen lukujärjestyksen oletusarvoksi. Varausten päivittämisessä voi olla viivettä kalenterijärjestelmästä riippuen.

Suunnitellessasi tulevia opintoja voit luoda myös vaihtoehtoisia lukujärjestyksiä luomalla uuden lukujärjestyksen, valitsemalla sen käyttöön ja lisäämällä siihen opintoja. Lukkarikone näyttää haetun opinnon soveltuvuuden omaan lukujärjestykseen.

▼ Hae toteutuksia Hae ryhmiä Hae tiloja Nimellä tai tunnuksella ▼ Aktiivinen välillä

3d sc Hae

Hakutulokset (2) Pilota hakutulokset ↗

Opetuskielet Paikat Alkamisajankohta Opintotyylit Tutkinnot

VV00DZ67-3002 3D sculpting with ZBrush Kouvolan kampus	Panu Vuoristo	5 op	VV2020-2021	1.1.2021	30.4.2021	<div style="display: flex; align-items: center;"><div style="width: 100px; height: 10px; background-color: red; margin-right: 5px;"></div>8.25 / 45 h 👁️ Näytä päällekkäiset</div>	Info + Lisää
GD00DT44-3001 3D-sculptaus Kouvolan kampus	Panu Vuoristo	5 op	GDKV20KM	1.8.2021	1.11.2021	Ei päällekkäisyyksiä	Info + Lisää